

REGISTRO TELEMATICO DEGLI OLI



ESEMPI DI COMPILAZIONE

A CURA DI

ROBERTO CIANCIO

ROBERTA CAPECCI

Presentazione

La tutela del patrimonio agroalimentare italiano è strettamente legata a controlli puntuali ed efficienti.

Il “registro telematico degli oli” disponibile nel “Portale dell’Olio d’Oliva” del Sistema Agricolo Informativo Nazionale (SIAN), si è rivelato subito un validissimo strumento di controllo e di valorizzazione delle produzioni di qualità, consentendo il monitoraggio costante dei flussi di prodotto movimentato sul territorio nazionale e quindi la migliore conoscenza delle dinamiche di produzione e commercializzazione dell’olio d’oliva.

La produzione olivicola nazionale è notoriamente insufficiente a coprire la domanda interna di olio di oliva: la crescita delle importazioni negli ultimi anni è stata un fenomeno importante e l’Ispettorato centrale della tutela della qualità e repressione frodi dei prodotti agro-alimentari (ICQRF) ha dedicato sempre maggiore attenzione al contrasto di quei fenomeni di contraffazione, imitazione e concorrenza sleale che flussi di scambio europei e extra UE sempre crescenti potevano favorire.

L’ICQRF - e il Ministero delle politiche agricole alimentari e forestali in generale - ha spinto quindi fortemente per l’adozione di un adeguato strumento di registrazione dei flussi di prodotto sin dall’adozione delle disposizioni nazionali applicative del Reg. (CE) n. 2815/98 che ha disciplinato per la prima volta a livello comunitario l’indicazione dell’origine nell’olio d’oliva.

La Commissione europea, con il Reg. (UE) n. 299/2013 recante modifica del regolamento (CEE) n. 2568/91 relativo alle caratteristiche degli oli d’oliva e degli oli di sansa d’oliva nonché ai metodi ad essi attinenti, recependo le istanze italiane, ha imposto l’obbligo di detenzione di specifici registri a tutte “*Le persone e i gruppi di persone fisiche o giuridiche che detengono, ai fini dell’esercizio della loro professione o a fini commerciali, olio d’oliva ed olio di sansa, dalla fase dell’estrazione al frantoio fino all’imbottigliamento incluso...*”.

Infatti, come riconosciuto nel considerando (3) di cui al richiamato regolamento “*L’esperienza ha insegnato che alcuni rischi di frode hanno fatto sì che la tutela dei consumatori non abbia potuto essere pienamente garantita dal regolamento (CEE) n. 2568/91. I detentori di olio d’oliva devono quindi iscrivere in un apposito registro le entrate e le uscite per ogni singola categoria di oli...*”.


L’efficacia del registro telematico quale strumento di controllo è però subordinata alla sua corretta compilazione da parte degli operatori affinché le movimentazioni ivi riportate possano rappresentare una sorta di “carta d’identità” della propria attività produttiva.

La corretta compilazione del Registro è inevitabilmente legata anche alla sua facilità di compilazione: più gli strumenti di controllo sono semplici e non pesanti per gli operatori, più si possono ottenere risultati positivi. E’ per questo che l’ICQRF ha predisposto questa Guida, che risponde ai molti quesiti pervenuti dagli operatori nei primi mesi di applicazione del registro e cerca di rendere più semplici ed immediate le modalità di registrazione delle varie operazioni.

Redatta dagli Ispettori dell’ICQRF Roberto Ciancio e Roberta Capecci, a cui va il grande merito di aver cercato di rendere “friendly” una materia complessa e ricca di intrecci normativi e regolamentari, la Guida vuole accompagnare gli operatori nelle registrazioni sul registro telematico con esempi, commenti semplici e immagini “guida”. Saranno graditi i suggerimenti e i commenti di tutti gli operatori per migliorarci costantemente.

Scriveteci su PREF.Segreteria@politicheagricole.it

Il Capo dell’Ispettorato
Stefano Vaccari



AVVISO

La Guida è costituita da una raccolta di esempi predisposti sulla base dei quesiti dell'utenza inoltrati all'ICQRF.

E' pertanto soggetta ad aggiornamenti ed integrazioni.

Indice

Presentazione

1	OPERAZIONI CHE RIGUARDANO LE OLIVE	1
1.1	OPERATORE CHE ACQUISTA OLIVE PER FARSÌ PRODURRE E CONFEZIONARE OLIO DA TERZI	1
1.2	OPERATORE CHE ACQUISTA OLIVE E SI AVVALE DI TERZI PER LA PRODUZIONE E COMMERCIALIZZAZIONE DELL'OLIO.	2
1.3	«COMMERCIANTE DI OLIVE» CHE ACQUISTA OLIVE DIRETTAMENTE IN CAMPO E RIVENDE A TERZI.	4
1.4	CARICO DI OLIVE DI PROPRIETÀ DA PARTE DEL FRANTOIO	4
1.5	VENDITA DI OLIVE DI PROPRIETÀ DA PARTE DEL FRANTOIANO	5
1.6	VENDITA DI OLIVE DI TERZI DA PARTE DEL FRANTOIANO	6
1.7	RESTITUZIONE DA PARTE DEL FRANTOIO DELLE OLIVE DI TERZI AL PROPRIETARIO	7
2	OPERAZIONI IN FRANTOIO IN «CONTO PROPRIO»	8
2.1	IL FRANTOIO: PRODUZIONE DI OLIO E SUCCESSIVO STOCCAGGIO	8
2.2	CLASSIFICARE UN OLIO DI PROPRIETÀ SUL REGISTRO	11
3	OPERAZIONI IN FRANTOIO IN «CONTO TERZI»	12
3.1	OLIVICOLTORE CHE VENDE AL FRANTOIO PARTE DELLE PROPRIE OLIVE E RITIRA L'OLIO OTTENUTO DALLE OLIVE NON VENDUTE.	12
3.2	RESTITUZIONE IMMEDIATA TOTALE O PARZIALE DELL'OLIO OTTENUTO	13
3.3	PRESA IN CARICO DELL'OLIO OTTENUTO	17
3.4	LA DETENZIONE CONTO TERZI	18
3.5	TRASFERIMENTO DI OLIO DI TERZI DA UN SILOS AD UN ALTRO	19
3.6	CAMBIO ORIGINE DELL'OLIO DI TERZI NELLO STESSO RECIPIENTE	20
3.7	RESTITUZIONE DELL'OLIO ALL'OLIVICOLTORE E AL «COMPARTICIPANTE» (AZIENDA OLIVICOLA "COMPARTICIPATA")	23
4	FRANTOIO CHE OPERA IN «CONTO TERZI»: PRESA IN CARICO DELLE CESSIONI DI OLIO DAI PRODUTTORI	27
4.1	CESSIONE DI OLIO DI TERZI AL FRANTOIO	27
4.2	CARICO DI OLIO DA MOLENDIA	34
5	FRANTOIO SOCIALE COOPERATIVO che lavora le olive conferite dai soci	36
5.1	PRIMO ESEMPIO	36
5.2	SECONDO ESEMPIO	38
6	CONFEZIONAMENTO ED ETICHETTATURA «CONTO PROPRIO»	40
6.1	CONFEZIONAMENTO E CONTEMPORANEA ETICHETTATURA	40
6.2	CONFEZIONAMENTO CON ETICHETTATURA EFFETTUATA SUCCESSIVAMENTE	40
6.3	CONFEZIONAMENTO SENZA ETICHETTATURA E TRASFERIMENTO DELLE CONFEZIONI PRESSO UN ALTRO STABILIMENTO PER LA SUCCESSIVA ETICHETTATURA	41
6.4	CONFEZIONAMENTO DI BUSTINE MONODOSE COMPLETE DELLE INDICAZIONI OBBLIGATORIE COMMERCIALIZZATE IN SCATOLE (UNITÀ DI VENDITA)	43
6.5	CONFEZIONAMENTO DI BUSTINE MONODOSE PRIVE DI INDICAZIONI OBBLIGATORIE	45
7	CONFEZIONAMENTO ED ETICHETTATURA «CONTO TERZI»	48

7.1	CONFEZIONAMENTO E CONTEMPORANEA ETICHETTATURA	48
7.2	CONFEZIONAMENTO SENZA ETICHETTATURA.....	48
7.3	CARICO DI OLIO CONFEZIONATO “NON ETICHETTATO” ED ETICHETTATURA CONTO TERZI.....	50
8	CAMBIO ORIGINE	51
8.1	TRASFERIMENTO DI OLIO DA UN SILOS AD UN ALTRO, CON CAMBIO DI ORIGINE NEL SILOS RICEVENTE.....	51
8.2	TRASFERIMENTO DI OLIO DA UN SILOS AD UN ALTRO, CON CAMBIO DI ORIGINE DELL’OLIO NEL SILOS RICEVENTE A CAUSA DELL’ORIGINE DELL’OLIO TRASFERITO	51
8.3	TRASFERIMENTO DI OLIO DA UN SILOS AD UN ALTRO, CON CAMBIO DI ORIGINE SIA DELL’OLIO TRASFERITO CHE DELL’OLIO PRESENTE NEL SILOS RICEVENTE (MISCELAZIONE).....	53
9	OPERAZIONI SU OLIO SFUSO «A FREDDO».....	55
9.1	TRASFERIMENTO DI OLIO “A FREDDO” IN UN ALTRO RECIPIENTE DI STOCCAGGIO CON OLIO “NON A FREDDO”.....	55
9.2	TRASFERIMENTO DI OLIO “NON A FREDDO” IN UN ALTRO RECIPIENTE DI STOCCAGGIO CON OLIO “A FREDDO”	55
10	VENDITA OLIO CONFEZIONATO	58
10.1	LA VENDITA DI OLIO CONFEZIONATO A CONSUMATORE FINALE: PRIMO ESEMPIO	58
10.2	LA VENDITA DI OLIO CONFEZIONATO A CONSUMATORE FINALE: SECONDO ESEMPIO	59
10.3	LA VENDITA DI OLIO CONFEZIONATO AD UN “COMMERCIANTE ALL’INGROSSO”	61
11	Trasferimento di olio confezionato al punto “vendita aziendale”	62
12	LA «TENTATA VENDITA» E IL «CONTO VENDITA»	64
12.1	LA VENDITA DI OLIO CONFEZIONATO IN MODALITÀ «TENTATA VENDITA».....	64
12.2	LA VENDITA DI OLIO CONFEZIONATO IN MODALITÀ «IN CONTO VENDITA».....	65
13	Acquisto/vendita di olio in “cisternini”	67
14	registrare la perdita di olio a seguito di furto.....	68
15	OPERAZIONI VARIE	69
15.1	LA MOVIMENTAZIONE DELL’OLIO CON PERDITA DI PRODOTTO	69
15.2	INTRODUZIONE DI OLIO DI CATEGORIA DIVERSA RISPETTO ALL’OLIO CONTENUTO NEL SILOS.....	70
16	LE TRIANGOLAZIONI (IL “ COMMITTENTE”)	71
16.1	VENDITA DI OLIO DESTINATO AD UN TERZO SOGGETTO.....	71
16.2	ACQUISTO DI OLIO DEPOSITATO PRESSO UN TERZO SOGGETTO DIVERSO DAL VENDITORE	72
16.3	VENDITA DI OLIO DI TERZI EFFETTUATA DAL TERZISTA.....	74
16.4	ACQUISTO DI OLIO PER CONTO TERZI EFFETTUATO DAL TERZISTA	76
16.5	ACQUISTO DI OLIVE PER CONTO TERZI EFFETTUATO DAL TERZISTA.....	78
16.6	VENDITA DI OLIVE DI TERZI EFFETTUATA DAL TERZISTA	78
17	DOP/IGP.....	80
17.1	USCITA DALLE OLIVE DAL CIRCUITO DOP /IGP.....	80
17.2	CARICO OLIVE E PRODUZIONE OLIO ATTO A DIVENIRE DOP/IGP.....	81
17.3	CONTO TERZI: CARICO OLIVE E PRODUZIONE OLIO ATTO A DIVENIRE DOP/IGP E SUCCESSIVA PRESA IN CARICO IN CONTO DEPOSITO DELL’OLIO OTTENUTO.....	82

17.4	CONTO TERZI: CARICO OLIVE E PRODUZIONE OLIO ATTO A DIVENIRE DOP/IGP IL CUI DISCIPLINARE PREVEDE LA MOLITURA DA EFFETTUARSI ENTRO UN TEMPO MASSIMO DAL CONFERIMENTO	83
17.5	CERTIFICAZIONE DOP/IGP.....	84
17.6	OLIO DECLASSAMENTO OLIO «DOP/IGP» A «OLIO ATTO A DIVENIRE DOP/IGP»	84
17.7	CAMBIO ORIGINE DI UN OLIO DOP/IGP (USCITA DAL CIRCUITO DELLE DOP/IGP)	85
18	OLIO BIOLOGICO	86
18.1	TRASFERIMENTO DI OLIO “BIO” IN UN RECIPIENTE DI STOCCAGGIO CONTENETE OLIO “NON BIO”	86
18.2	TRASFERIMENTO DI OLIO “NON BIO” IN UN RECIPIENTE DI STOCCAGGIO CONTENETE OLIO “BIO”	86
19	OLIO «BIO» E «DOP/IGP»: PERDITA QUALIFICA	89
19.1	OLIO «BIO-DOP/IGP» CHE PERDE LA QUALIFICA «BIO»	89
	OLIO «BIO-DOP/IGP» CHE PERDE LA QUALIFICA «DOP/IGP»	89
20	COMMERCIANTE DI OLIO SENZA STABILIMENTO/DEPOSITO	91
20.1	OLIO DEPOSITATO PRESSO TERZI, RITIRATO DAL PROPRIETARIO CON AUTOCISTERNE E TRASPORTATO DIRETTAMENTE ALL’ACQUIRENTE	91
20.2	OLIO PRIMA DEPOSITATO IN AUTOCISTERNA E SUCCESSIVAMENTE TRASPORTATO AL COMPRATORE	92
20.3	OLIO PROVENIENTE DALL’ESTERO IN AUTOCISTERNA E SUCCESSIVAMENTE TRASPORTATO AL COMPRATORE.....	94
20.4	OLIVICOLTORE CHE SI AVVALE DI TERZI PER LA PRODUZIONE E LA DETENZIONE DELL’OLIO CHE RITIRA CON AUTOCISTERNE PER TRASPORTARLO DIRETTAMENTE ALL’ACQUIRENTE.....	95
21	COMMERCIANTE DI OLIO CON STABILIMENTO/DEPOSITO: COMMERCIO DI OLIO CON AUTOCISTERNE CHE NON TRANSITANO NEL DEPOSITO/STABILIMENTO... ..	97
21.1	ACQUISTO OLIO DALL’ESTERO IN AUTOCISTERNA E TRASPORTATO AL COMPRATORE	97
21.2	OLIO CON STAZIONAMENTO IN AUTOCISTERNA E SUCCESSIVAMENTE TRASPORTATO AL COMPRATORE	98
22	COMMERCIANTE DI OLIO CON STABILIMENTO/DEPOSITO CHE COMMERCIALIZZA OLIO ANCHE CON AUTOCISTERNE CHE STAZIONANO NELLO STABILIMENTO/DEPOSITO	100
23	PRODUZIONE DI CONDIMENTI A BASE DI OLIO D’OLIVA	103
24	PRODUZIONE DI MISCELE DI OLI D’OLIVA E OLI DI SEMI.....	104
25	PRODUZIONE DI «OLIO DI OLIVA».....	105
26	OPERAZIONI SULLA «SANSÀ»	107
26.1	PRODUZIONE DEL «NOCCIOLINO»	107
26.1.1	<i>In conto proprio</i>	107
26.1.2	<i>Per conto terzi</i>	107
26.2	SCARICO DI SANSÀ IN PARTE DESTINATA ALLA PRODUZIONE DI OLIO ED IN PARTE DESTINATA AD ALTRI USI	108
26.3	VENDITA DI SANSÀ A DITTA CHE PRODUCE ENERGIA.....	109

1 OPERAZIONI CHE RIGUARDANO LE OLIVE

1.1 Operatore che acquista olive per farsi produrre e confezionare olio da terzi

La ditta "Pinco Pallino", priva di oliveti, commercializza esclusivamente olio confezionato ottenuto da olive acquistate. Tutte le fasi produttive, dalla molitura al confezionamento ed etichettatura, sono svolte dal frantoio "Tizio Caio". Nella presente campagna olearia, acquista 10.000 kg di olive dall'olivicoltore "Rossi".



RICORDA!

Sono compresi nella categoria dei «**commercianti di olive**» anche gli operatori che **acquistano** olive da terzi e che si fanno produrre l'olio da terzi (come la ditta "Pinco Pallino" dell'esempio).



ATTENZIONE

La ditta "Pinco Pallino" dovrà riportare nel registro esclusivamente le movimentazioni relative **alle sole olive** dato che detiene solo olio allo stato confezionato ed etichettato in quanto tutte le operazioni sono svolte da terzi.

Codice A4	La ditta " Pinco Pallino " utilizza il codice A4 (Carico di olive da ditta italiana), indicando: <ul style="list-style-type: none">▪ data e numero documento giustificativo▪ nel campo "Fornitore/destinatario" il riferimento al venditore delle olive (Rossi)▪ l'origine delle olive per macroarea (Italia)▪ il quantitativo acquistato in Kg (10.000)
Codice A9	La ditta " Pinco Pallino " utilizza il codice A9 (Scarico/vendita olive a ditta italiana) per trasferire le olive al frantoio di terzi "Tizio Caio", indicando: <ul style="list-style-type: none">▪ numero e data documento giustificativo▪ nel campo "Fornitore/destinatario" il riferimento al terzista (Tizio Caio)▪ la quantità scaricata delle olive di Verdi in kg (10.000)▪ l'origine macroarea (Italia)

Per le operazioni di molitura e confezionamento effettuate dal frantoio vedi gli esempi sulle operazioni "conto terzi".

1.2 Operatore che acquista olive e si avvale di terzi per la produzione e commercializzazione dell'olio.

Gli operatori degli esempi che seguono sono:

L'operatore Rossi	<p>L'operatore Rossi, senza stabilimento/deposito, che acquista le olive.</p> <p>Nel primo esempio, le olive sono acquistate da Verdi e da Gialli e sono portate al frantoio separatamente in giorni diversi.</p> <p>Nel secondo esempio, le olive sono acquistate da Verdi, da Gialli e da Marroni, vengono ammassate e portate tutte insieme al frantoio.</p>	
Frantoio di Terzi	Opera la molitura delle olive di Rossi e provvede al successivo stoccaggio dell'olio	

	RICORDA!
<p>Ai fini della tracciabilità dell'olio, Rossi deve essere compreso nella categoria dei «commercianti di olive» anche se non effettua la successiva vendita delle olive stesse. Rossi deve detenere il registro nel quale annotare le movimentazioni relative alle sole olive (dato che quelle relative all'olio sono registrate dal Frantoio di Terzi).</p>	



1° Esempio

L'operatore **Rossi** non possiede alcuno stabilimento/deposito. Acquista un giorno 1.000 kg di olive dall'olivicoltore **Verdi** e, dopo tre giorni dal precedente acquisto, 300 kg di olive dal commerciante **Gialli**. Le olive appena acquistate vengono immediatamente portate al "**Frantoio di Terzi**" che provvederà alla loro molitura e a prendere in conto deposito l'olio di Rossi ottenuto. Rossi metterà in commercio il suo olio direttamente dal "Frantoio di Terzi".

Codice A4	<p>Rossi utilizza il codice A4 (Carico di olive da ditta italiana), indicando:</p> <ul style="list-style-type: none"> ▪ nel campo "Fornitore/destinatario" il riferimento al venditore delle olive (Verdi) ▪ l'origine delle olive per macroarea (Italia) ▪ il quantitativo acquistato in Kg (1.000) ▪ Data e numero documento giustificativo
Codice A9	<p>Rossi utilizza il codice A9 (Scarico/vendita olive a ditta italiana) per trasferire le olive al "Frantoio di Terzi", indicando:</p> <ul style="list-style-type: none"> ▪ numero e data documento giustificativo ▪ nel campo "Fornitore/destinatario" il riferimento al terzista ▪ la quantità scaricata delle olive di Verdi in kg (1.000) ▪ l'origine macroarea (Italia)

2° acquisto di olive dopo tre giorni dal primo acquisto

Codice A4	Rossi utilizza il codice A4 (Carico di olive da ditta italiana), indicando: <ul style="list-style-type: none">▪ nel campo "Fornitore/destinatario" il riferimento al venditore delle olive (Gialli)▪ l'origine delle olive per macroarea (Italia)▪ il quantitativo acquistato in Kg (300)▪ Data e numero documento giustificativo
Codice A9	Rossi utilizza il codice A9 (Scarico/vendita olive a ditta italiana) per trasferire le olive al frantoio di terzi, indicando: <ul style="list-style-type: none">▪ numero e data documento giustificativo▪ nel campo "Fornitore/destinatario" il riferimento al terzista▪ la quantità scaricata delle olive di Gialli in kg(300)▪ l'origine macroarea (Italia)



2° Esempio

L'operatore **Rossi** non possiede alcuno stabilimento/deposito. Acquista, nello stesso giorno, alcune partite di olive da olivicoltori locali e cioè 1.000 kg di olive da **Verdi**, 1.000 kg di olive da **Gialli** e 500 kg di olive da **Marroni**. I 2.500 kg di olive acquistate vengono trasportate in una singola volta **Frantoio di Terzi** che provvederà alla loro molitura e a prendere in conto deposito l'olio di Rossi ottenuto. Rossi metterà in commercio il suo olio direttamente dal Frantoio di Terzi.

Codice A4	Rossi utilizza il codice A4 (Carico di olive da ditta italiana), indicando: <ul style="list-style-type: none">▪ nel campo "Fornitore/destinatario" il riferimento al venditore delle olive (Verdi)▪ l'origine delle olive per macroarea (Italia)▪ il quantitativo acquistato in Kg (1.000)▪ Data e numero documento giustificativo
Codice A4	Rossi utilizza il codice A4 (Carico di olive da ditta italiana), indicando: <ul style="list-style-type: none">▪ nel campo "Fornitore/destinatario" il riferimento al venditore delle olive (Gialli)▪ l'origine delle olive per macroarea (Italia)▪ il quantitativo acquistato in Kg (1.000)▪ Data e numero documento giustificativo
Codice A4	Rossi utilizza il codice A4 (Carico di olive da ditta italiana), indicando: <ul style="list-style-type: none">▪ nel campo "Fornitore/destinatario" il riferimento al venditore delle olive (Marroni)▪ l'origine delle olive per macroarea (Italia)▪ il quantitativo acquistato in Kg (500)▪ Data e numero documento giustificativo

Codice A9	Rossi utilizza il codice A9 (Scarico/vendita olive a ditta italiana) per trasferire le olive al frantoio di terzi, indicando: <ul style="list-style-type: none"> ▪ numero e data documento giustificativo ▪ nel campo "Fornitore/destinatario" il riferimento al terzista ▪ la quantità scaricata delle olive in kg(2.500) ▪ l'origine macroarea (Italia)
--------------------------------	--

1.3 «Commerciante di olive» che acquista olive direttamente in campo e rivende a terzi.

L'operatore **Rossi** è un commerciante di olive. Acquista 3.000 kg di olive dall'olivicoltore **Verdi** direttamente presso l'oliveto (ad es. come frutto pendente). Dopo la raccolta, le olive acquistate vengono subito vendute al **Frantoio Bianchi**.

Codice A4	Rossi utilizza il codice A4 (Carico di olive da ditta italiana), indicando: <ul style="list-style-type: none"> ▪ nel campo "Fornitore/destinatario" il riferimento al venditore delle olive (Verdi) ▪ l'origine delle olive per macroarea (Italia) ▪ il quantitativo acquistato in Kg (3.000) ▪ Data e numero documento giustificativo
Codice A9	Rossi utilizza il codice A9 (Scarico/vendita olive a ditta italiana) per vendere le olive al frantoio Bianchi, indicando: <ul style="list-style-type: none"> ▪ numero e data documento giustificativo ▪ nel campo "Fornitore/destinatario" il riferimento all'acquirente (Frantoio Bianchi) ▪ la quantità scaricata delle olive in kg(3000) ▪ l'origine macroarea (Italia)

1.4 Carico di olive di proprietà da parte del frantoio

Il **frantoio Rossi srl** possiede anche un oliveto di proprietà che produce circa 300 Kg di olive.

Quando il frantoio prende in carico i 300 kg di olive, effettua un'operazione di carico utilizzando il codice AP senza indicare il fornitore (essendo la stessa azienda) e i riferimenti agli eventuali documenti di consegna .

Codice AP	Il codice operazione utilizzato per la trascrizione nel registro telematico è AP (Carico di olive proprie) indicando : <ul style="list-style-type: none"> ▪ l'origine delle olive per macroarea (es. Italia) ▪ la quantità giornaliera di olive in entrata nel frantoio in Kg (300)
--------------------------------	---

1.5 Vendita di olive di proprietà da parte del frantoiano

Il **Frantoio Rossi srl** ha acquistato 1.000 kg di olive da olio italiane dall'olivicoltore **Bianchi**, per molirle. Il sig. **Gialli** chiede al Frantoio Rossi Srl di vendergli 500 kg delle sue olive.

La prima operazione che effettua il frantoio nel registro telematico è la registrazione del carico in entrata relativo all'acquisto delle olive da Bianchi. Successivamente, utilizza il codice A9 per registrare la vendita delle olive a Gialli.




	<h3 style="text-align: center;">Attenzione</h3> <p>Per l'acquisto delle olive il «frantoio» deve utilizzare sempre i codici "A1-Carico di olive da ditta Italiana", "A2-Carico di olive da ditta comunitaria" o "A3-Carico di olive da ditta extracomunitaria", a secondo del caso, anche se tra le attività svolte vi è quella del commercio delle olive (cioè il frantoio non deve utilizzare i codici operazione "A4-Carico di olive da ditta Italiana", "A5-Carico di olive da ditta comunitaria" o "A6-Carico di olive da ditta extracomunitaria", riservati al «commerciante di olive»).</p>
---	---

Codice A1	<p>Essendo le olive di provenienza da una ditta italiana, il "Frantoio Rossi srl" utilizza il codice A1 (Carico di olive da ditta italiana), indicando:</p> <ul style="list-style-type: none">▪ nel campo "Fornitore/destinatario" il riferimento al fornitore delle olive (Bianchi)▪ l'origine delle olive per macroarea (Italia)▪ il quantitativo acquistato in Kg (1.000)▪ Data e numero documento giustificativo
Codice A9	<p>Con il codice A9 (Scarico/vendita olive a ditta italiana) il "Frantoio Rossi srl" effettua lo "scarico" per la vendita dei 500 kg di olive a Gialli, indicando :</p> <ul style="list-style-type: none">▪ numero e data documento giustificativo▪ nel campo "Fornitore/destinatario" il riferimento dell'acquirente (Gialli)▪ il quantitativo di olive venduto in Kg (500)▪ l'origine macroarea (Italia)

1.6 Vendita di olive di terzi da parte del frantoiano

L'olivicoltore **Bianchi** consegna 1.000 kg di olive al **Frantoio Rossi srl** per farsele molire. In un secondo momento decide di venderne 500 kg al sig. **Gialli** e pertanto chiede Frantoio Rossi srl di provvedere alla loro vendita per suo conto.

I protagonisti dell'esempio sono:

L'olivicoltore Bianchi	Proprietario delle olive che consegna al Frantoio Rossi srl per farsele molire	
Frantoio Rossi srl	Il frantoio che provvede alla vendita di parte delle olive di proprietà dell'olivicoltore Bianchi e alla molitura delle restanti olive di proprietà sempre dell'olivicoltore Bianchi	
Sig. Gialli	L'acquirente delle olive di proprietà dell'olivicoltore Bianchi	

La prima operazione che effettua il frantoio nel registro telematico è la registrazione del carico in entrata delle olive da Bianchi. Successivamente utilizza il codice T18 per registrare la vendita delle olive di Bianchi a Gialli.

Codice T1	Il " Frantoio Rossi srl " utilizza il codice T1 (Carico olive) per prendere in carico le olive, indicando: <ul style="list-style-type: none"> ▪ nel campo "Fornitore/destinatario" il riferimento all'olivicoltore (Bianchi) ▪ l'origine delle olive per macroarea (Italia) ▪ il quantitativo di olive prese in carico in Kg (1.000)
Codice T18	Con il codice " T18-Scarico/vendita olive a ditta italiana ", il frantoio effettua la vendita per conto di Bianchi di 500 kg di olive dello stesso Bianchi a Gialli, indicando: <ul style="list-style-type: none"> ▪ la data e numero documento giustificativo ▪ nel campo "Fornitore/destinatario" il riferimento al soggetto che acquista le olive (Gialli) ▪ nel campo "Committente" il riferimento al soggetto proprietario delle olive (Bianchi) ▪ il quantitativo di olive vendute in kg (500) ▪ l'origine (Italia)

1.7 Restituzione da parte del frantoio delle olive di terzi al proprietario

L'olivicoltore **Bianchi** porta al **Frantoio Rossi srl** 1.000 kg di olive per farsele molire. Decide, in un secondo momento, di ritirare 500 kg di olive già consegnate al frantoio, per destinarle ad altri usi.

La prima operazione che effettua il frantoio nel registro telematico è la registrazione del carico in entrata.

Successivamente, utilizza il codice "T23" per registrare la restituzione delle olive al proprietario Bianchi.

Codice T1	Il " Frantoio Rossi srl " utilizza il codice T1 (Carico olive) per prendere in carico le olive, indicando: <ul style="list-style-type: none">▪ nel campo "Fornitore/destinatario" il riferimento all'olivicoltore (Bianchi)▪ l'origine delle olive per macroarea (Italia)▪ il quantitativo di olive prese in carico in Kg (1.000)
Codice T23	Con il codice " T23- Restituzione olive c/terzi " il frantoio effettua la "restituzione" dei 500 kg di olive a Bianchi, indicando : <ul style="list-style-type: none">▪ la data e numero documento giustificativo▪ nel campo "Fornitore/destinatario" il proprietario delle olive (Bianchi)▪ il quantitativo di olive restituita in kg (500)▪ l'origine (Italia)

2 OPERAZIONI IN FRANTOIO IN «CONTO PROPRIO»

2.1 Il frantoio: produzione di olio e successivo stoccaggio



1° Esempio di lavorazione

Il **Frantoio Rossi srl** acquista 1.000 kg di olive dall'olivicoltore **Gialli** dalla molitura delle quali ottiene 200 kg di olio extra vergine di oliva italiano che vengono stoccati nel silos n. 13.

Il frantoio, dopo aver effettuato la pesatura, la prima operazione che effettua nel registro telematico è la registrazione del carico in entrata.

Codice A1	<p>Essendo le olive di provenienza da una ditta italiana utilizza il codice A1 (Carico di olive da ditta italiana) indicando:</p> <ul style="list-style-type: none">▪ nel campo "Fornitore/destinatario" il fornitore delle olive (Gialli)▪ l'origine delle olive per macroarea (Italia)▪ il quantitativo ricevuto in Kg (1.000)▪ Data e numero documento giustificativo
----------------------------	---



Per registrare la molitura e la produzione di olio dalle olive acquistate da Gialli, il **frantoio Rossi srl** ha **due modalità** a disposizione:

1° ricorrendo al codice unico "**B3- Scarico giornaliero olive e produzione olio classificato/da classificare**"

oppure, **in alternativa**,

2° ricorrendo, in successione, ai due codici operazione "**B0-Scarico giornaliero olive avviate alla molitura**" e "**B1-Produzione olio classificato**"

1° modalità di registrazione dello scarico di olive e produzione dell'olio: utilizzo del codice unico B3

Codice B3	<p>In questo caso il Frantoio Rossi srl utilizza il codice "B3- Scarico giornaliero olive e produzione olio classificato/da classificare", indicando :</p> <ul style="list-style-type: none">▪ scarico di olive avviate alla molitura (1.000 kg)▪ recipiente stoccaggio (n. 13)▪ origine macroarea delle olive (Italia)▪ categoria olio fine operazione (extra vergine)▪ origine macroarea fine operazione dell'olio (Italia)▪ carico olio sfuso (200)
----------------------------	---

2° modalità di registrazione dello scarico di olive e della produzione dell'olio: utilizzo della sequenza dei codici B0/B1

Quando il frantoio avvia alla lavorazione le olive utilizza il codice B0 per indicare le quantità di olive trasferite alla linea di estrazione.

Codice B0	In questo caso utilizza il codice B0 (Scarico giornaliero olive avviate alla molitura) indicando: <ul style="list-style-type: none">▪ l'origine delle olive per macroarea (Italia)▪ scarico di olive avviato alla molitura in Kg (1.000)
----------------------------	---

Terminata l'estrazione dell'olio, il frantoio Rossi srl provvede al suo stoccaggio nel silos 13, annotando nel registro telematico l'operazione con il codice B1 in quanto l'olio è stato immediatamente classificato come extravergine.

Codice B1	In questo caso utilizza il codice B1 Produzione olio classificato, indicando: <ul style="list-style-type: none">▪ recipiente stoccaggio (silos 13)▪ la categoria dell'olio (extravergine)▪ l'origine dell'olio per macroarea (Italia)▪ la quantità di olio sfuso prodotta in Kg (200)
----------------------------	--



2° Esempio di lavorazione

Il **Frantoio Rossi srl** acquista nella stessa giornata:


- **1.000 kg** di olive dall'olivicoltore **Gialli**, con **due forniture diverse**, una con documento n. 2 del 12/12/2014 e una con documento n. 3 del 12/12/2014;
- **1.000 kg** di olive dall'olivicoltore **Verdi**;
- **1.000 kg** dall'olivicoltore **Arancioni**.

La massa di olive introdotta (3.000 kg) viene avviata alla molitura dalla quale si ottengono 600 kg di olio extra vergine di oliva italiano che vengono stoccati nel silos n. 14.

	Ricorda
Con il codice operazione A1 è possibile effettuare una singola registrazione riepilogativa giornaliera dei carichi di olive provenienti dallo stesso olivicoltore (in questo caso le vendite effettuate da Gialli), indicando, nel campo relativo al documento giustificativo, i riferimenti ai documenti concernenti gli acquisti effettuati (nell'esempio, i documenti n. 2 e n. 3 possono essere indicati "2/3" oppure "2-3" oppure 02/03, etc).	

Il frantoio la prima operazione che effettua nel registro telematico è la registrazione del carico in entrata delle olive dai tre olivicoltori.

Codice A1	Carico di olive da ditta italiana (Gialli) indicando: <ul style="list-style-type: none"> ▪ nel campo "Fornitore/destinatario" il fornitore delle olive (Gialli) ▪ l'origine delle olive per macroarea (Italia) ▪ il quantitativo acquistato in Kg (1.000) ▪ Data e numero documento giustificativo (2/3 del 12/12/2014)
Codice A1	Carico di olive da ditta italiana (Verdi) indicando: <ul style="list-style-type: none"> ▪ nel campo "Fornitore/destinatario" il fornitore delle olive (Verdi) ▪ l'origine delle olive per macroarea (Italia) ▪ il quantitativo acquistato in Kg (1.000) ▪ Data e numero documento giustificativo
Codice A1	Carico di olive da ditta italiana (Arancioni) indicando: <ul style="list-style-type: none"> ▪ nel campo "Fornitore/destinatario" il fornitore delle olive (Arancioni) ▪ l'origine delle olive per macroarea (Italia) ▪ il quantitativo acquistato in Kg (1.000) ▪ Data e numero documento giustificativo




Ricorda!!

Per registrare la molitura e la produzione di olio dalle olive acquistate da Gialli, Verdi e Arancioni il **frantoio Rossi srl** ha **due modalità** a disposizione:

1° ricorrendo al codice unico "**B3- Scarico giornaliero olive e produzione olio classificato/da classificare**",

oppure, **in alternativa**,

2° ricorrendo in sequenza ai due codici operazione "**B0-Scarico giornaliero olive avviate alla molitura**" e "**B1-Produzione olio classificato**"



Il frantoio, lavorando contemporaneamente le olive acquistate da Gialli, da Verdi e da Arancioni, per lo scarico delle olive avviate alla lavorazione potrà scaricare le olive **cumulativamente** e non per singolo venditore

1° modalità di registrazione dello scarico di olive e produzione dell'olio: utilizzo del codice unico B3

Codice B3	In questo caso utilizza il codice " B3- Scarico giornaliero olive e produzione olio classificato/da classificare ", indicando : <ul style="list-style-type: none">▪ scarico di olive avviate alla molitura (3.000 kg)▪ recipiente stoccaggio (n. 14)▪ origine macroarea delle olive (Italia)▪ categoria olio fine operazione (extra vergine)▪ origine macroarea fine operazione dell'olio (Italia)▪ carico olio sfuso (600)
----------------------------	---

2° modalità di registrazione dello scarico di olive e della produzione dell'olio: utilizzo della sequenza dei codici B0/B1

Codice B0	Scarico giornaliero olive avviate alla molitura, indicando: <ul style="list-style-type: none">▪ l'origine delle olive per macroarea (Italia)▪ il quantitativo avviato alla molitura in Kg (3000)
Codice B1	Utilizzo del codice B1 Produzione olio classificato, indicando: <ul style="list-style-type: none">▪ L'identificativo del silos (silos 14)▪ la categoria dell'olio (extravergine)▪ l'origine dell'olio per macroarea (Italia)▪ la quantità di olio sfuso prodotta in Kg (600)

2.2 Classificare un olio di proprietà sul registro

Il frantoio Rossi srl ha stoccato, nel silos n. 1, 3.000 Kg di olio sfuso italiano in attesa di classificazione. Decide di sottoporlo ad analisi chimica ed organolettica per classificarlo. Arrivano i risultati che classificano l'olio come olio "*extra vergine di oliva*". Il frantoio provvede quindi ad inserire una nuova operazione nel registro telematico indicando il codice O0.


Codice O0	In questo caso utilizza il codice O0 - classificazione (attribuzione di categoria extra vergine, vergine, lampante) ad un olio in attesa di classificazione, indicando : <ul style="list-style-type: none">▪ L'identificativo del silos (1)▪ l'origine dell'olio per macroarea (Italia)▪ la categoria assegnata inizialmente all'olio (olio in attesa di classificazione)▪ la quantità di olio sfuso in "scarico" dal silos n.1 in Kg (3.000)▪ la categoria assegnata a fine operazione (olio extra vergine di oliva)▪ la quantità di olio sfuso in "carico" nel silos n.1 in Kg (3.000)
----------------------------	---

3 OPERAZIONI IN FRANTOIO IN «CONTO TERZI»

3.1 Olivicoltore che vende al frantoio parte delle proprie olive e ritira l'olio ottenuto dalle olive non vendute.

L'olivicoltore Verdi si reca presso il frantoio Neri srl per far molire le proprie olive (2000 kg). Decide di vendere al frantoio 1000 kg di olive e di fare produrre olio dai restanti 1000 kg dai quali si ottengono 200 kg di olio che il frantoio restituisce "in attesa di classificazione".

Codice A1	<p>Il Frantoio Neri utilizza il codice A1 (Carico di olive da ditta italiana), per prendere in carico le olive acquistate da Verdi, indicando:</p> <ul style="list-style-type: none">▪ nel campo "Fornitore/destinatario" il venditore delle olive (Verdi)▪ l'origine delle olive per macroarea (Italia)▪ il quantitativo acquistato in Kg (1000)▪ Data e numero documento giustificativo
----------------------------	--

	<p>Per registrare la lavorazione delle olive di "Verdi" (cioè i 1000 kg non venduti, il frantoio contoterzista Neri srl ha due modalità a disposizione:</p> <p>1°- ricorrendo al codice unico "TOA-Carico olive e produzione di olio con restituzione immediata" "</p> <p>oppure, <u>in alternativa</u>,</p> <p>2°- ricorrendo alla sequenza di codici operazione "T1-Carico di olive", "T2-Scarico giornaliero olive" e "T3-Produzione di olio con restituzione immediata"</p>
--	---



Ricorso al codice unico TOA

Codice TOA	<p>In questo caso utilizza il codice "TOA-Carico olive e produzione di olio con restituzione immediata", indicando :</p> <ul style="list-style-type: none">▪ nel campo "Fornitore/destinatario" il soggetto fornitore (Verdi)▪ il carico di olive in kg (1000)▪ lo scarico di olive in kg(1000)▪ l'origine per macroarea delle olive (Italia)▪ la categoria olio a fine operazione (olio in attesa di classificazione)▪ l'origine macroarea dell'olio a fine operazione (Italia)▪ Il carico olio sfuso in kg (200)▪ lo scarico olio sfuso in kg (200)
-----------------------------	--



Ricorso alla sequenza di codici T1/T2/T3

Codice T1	In questo caso utilizza il codice T1 (carico di olive) indicando: <ul style="list-style-type: none">▪ nel campo "Fornitore/destinatario" il soggetto fornitore (Verdi)▪ l'origine delle olive per macroarea (Italia)▪ il quantitativo ricevuto in Kg (1000)
Codice T2	In questo caso utilizza il codice T2 (scarico giornaliero di olive) indicando : <ul style="list-style-type: none">▪ nel campo "Fornitore/destinatario" il soggetto fornitore (Verdi)▪ l'origine delle olive per macroarea (Italia)▪ il quantitativo avviato alla molitura in Kg (1000)
Codice T3	In questo caso utilizza il codice T3 (produzione di olio con restituzione immediata), indicando: <ul style="list-style-type: none">▪ nel campo "Fornitore/destinatario" il soggetto fornitore (Verdi)▪ la categoria dell'olio (olio in attesa di classificazione)▪ l'origine dell'olio per macroarea (Italia)▪ la quantità di olio sfuso prodotta in Kg, in carico (200)▪ la stessa quantità di olio sfuso consegnata in Kg, in scarico (200)

3.2 Restituzione immediata totale o parziale dell'olio ottenuto



Esempio di lavorazione per conto terzi con restituzione immediata dell'olio

L'**olivicoltore Verdi** si reca presso il contoterzista **Neri srl** per far molire le proprie olive (1.000 kg), chiedendo la restituzione immediata dell'olio dopo la molitura. Dalla lavorazione si ottengono 200 kg di olio "in attesa di classificazione".



Per registrare la lavorazione delle olive di "Verdi", il frantoio contoterzista **Neri srl** ha due modalità a disposizione:

1°- ricorrendo al codice unico "**TOA**-Carico olive e produzione di olio con restituzione immediata"

oppure, **in alternativa**,

2°- ricorrendo alla sequenza di codici operazione "**T1**-Carico di olive", "**T2**-Scarico giornaliero olive" e "**T3**-Produzione di olio con restituzione immediata"



Attenzione!

Se nella stessa giornata l'olivicoltore **Verdi** torna più volte al frantoio **Neri srl** per consegnare altri quantitativi di olive, il frantoio può effettuare una sola registrazione giornaliera con il codice unico "**T0A-Carico olive e produzione di olio con restituzione immediata**" oppure con la sequenza di codici operazione "**T1-Carico di olive**", "**T2-Scarico giornaliero olive**" e "**T3-Produzione di olio con restituzione immediata**", indicando il quantitativo complessivo giornaliero di olive che lo stesso Verdi ha portato al frantoio e l'olio da queste ottenuto.



1° ipotesi di registrazione: utilizzo del codice unico T0A

Codice T0A	<p>In questo caso utilizza il codice "T0A-Carico olive e produzione di olio con restituzione immediata", indicando :</p> <ul style="list-style-type: none">▪ nel campo "Fornitore/destinatario" il soggetto fornitore (Verdi)▪ il carico di olive in kg (1000)▪ lo scarico di olive in kg(1000)▪ l'origine per macroarea delle olive (Italia)▪ la categoria olio a fine operazione (olio in attesa di classificazione)▪ l'origine macroarea dell'olio a fine operazione (Italia)▪ Il carico olio sfuso in kg (200)▪ lo scarico olio sfuso in kg (200)
-----------------------------	---



2° ipotesi di registrazione: utilizzo della sequenza di codici T1/T2/T3

Il contoterzista Neri srl, dopo aver effettuato la pesatura, la prima operazione che effettua nel registro telematico è la registrazione del carico in entrata.

Codice T1	<p>In questo caso utilizza il codice T1 (carico di olive) indicando:</p> <ul style="list-style-type: none">▪ nel campo "Fornitore/destinatario" il riferimento al soggetto fornitore (Verdi)▪ l'origine delle olive per macroarea (Italia)▪ il quantitativo ricevuto in Kg (1.000)
----------------------------	--

Quando il frantoio Neri srl passa le olive alla fase di lavorazione (molitura), utilizza il codice T2 per indicare le quantità di olive trasferite alla linea di estrazione.

Codice T2	<p>In questo caso utilizza il codice T2 (scarico giornaliero di olive) indicando :</p> <ul style="list-style-type: none">▪ nel campo "Fornitore/destinatario" il riferimento al soggetto fornitore (Verdi)▪ l'origine delle olive per macroarea (Italia)▪ il quantitativo avviato alla molitura in Kg (1.000)
----------------------------	---

Terminata l'estrazione dell'olio, il frantoio Neri srl consegna tutto l'olio prodotto all'olivicoltore Verdi (senza quindi stoccarlo in cisterne o silos). Quest'ultima operazione la annota nel registro telematico con il codice operazione T3.

Codice T3	<p>In questo caso utilizza il codice T3 (produzione di olio con restituzione immediata), indicando:</p> <ul style="list-style-type: none">▪ nel campo "Fornitore/destinatario" il riferimento al soggetto fornitore (Verdi)▪ la categoria dell'olio (olio in attesa di classificazione)▪ l'origine dell'olio per macroarea (Italia)▪ la quantità di olio sfuso prodotta in Kg, in carico (200)▪ la stessa quantità di olio sfuso consegnata in kg, in scarico (200)
----------------------------	---



Esempio di lavorazione per conto terzi con restituzione immediata di parte dell'olio ottenuto e con stoccaggio in conto deposito della restante parte

L'**olivicoltore Gialli** si reca presso il **frantoio Rossi srl** per far molire le proprie olive (3500 kg). Dalla molitura si ottengono 500 kg di olio extra vergine italiano, dei quali 300 kg li ritira immediatamente e gli altri 200 kg li lascia in conto deposito presso il frantoio Rossi srl, che li prenderà in carico nel silos n. 7.

Il contoterzista Rossi srl, dopo aver effettuato la pesatura, la prima operazione che effettua nel registro telematico è la registrazione del carico in entrata.


Codice T1	<p>In questo caso utilizza il codice T1 (carico di olive) indicando:</p> <ul style="list-style-type: none">▪ nel campo "Fornitore/destinatario" il riferimento all'olivicoltore (Gialli)▪ l'origine delle olive per macroarea (Italia)▪ il quantitativo ricevuto in Kg (3500)
----------------------------	---

Quando il frantoio Rossi srl passa le olive alla fase di lavorazione (molitura), utilizza il codice T2 per indicare le quantità di olive trasferite alla linea di estrazione.

Codice T2	<p>In questo caso utilizza il codice T2 (scarico giornaliero di olive) indicando :</p> <ul style="list-style-type: none">▪ nel campo "Fornitore/destinatario" il riferimento all'olivicoltore (Gialli)▪ l'origine delle olive per macroarea (Italia)▪ il quantitativo avviato alla molitura in Kg (3500)
----------------------------	--

Terminata l'estrazione dell'olio, il frantoio Rossi srl consegna immediatamente 300 kg di olio prodotto all'olivicoltore Gialli (senza quindi stoccarlo in cisterne o silos) e prende in carico i rimanenti 200 kg stoccandoli nel silos 7. Per annotare nel registro queste due operazioni, il frantoio Rossi utilizza rispettivamente il codice operazione T3 e T4.

Codice T3	<p>Si utilizza il codice T3 (produzione di olio con restituzione immediata), per restituire immediatamente l'olio, indicando:</p> <ul style="list-style-type: none">▪ nel campo "Fornitore/destinatario" il riferimento all'olivicoltore (Gialli)▪ la categoria dell'olio (olio extra vergine)▪ l'origine dell'olio per macroarea (Italia)▪ la quantità di olio sfuso prodotta e da restituire in Kg, in carico (300)▪ la stessa quantità di olio sfuso consegnata in kg, in scarico (300)
Codice T4	<p>Si utilizza, invece, il codice T4 (produzione di olio con presa in carico dell'olio di terzi) per prendere in carico l'olio lasciato in conto deposito, indicando :</p> <ul style="list-style-type: none">▪ nel campo "Fornitore/destinatario" il riferimento all'olivicoltore (Gialli)▪ l'origine dell'olio ottenuto per macroarea (Italia)▪ la categoria dell'olio ottenuto (extra vergine)▪ il quantitativo di olio ottenuto e preso in carico in kg (200)▪ il silos in cui viene preso in carico l'olio (silos 7)

	<h2>ATTENZIONE</h2> <p>Nell'operazione T3 i quantitativi di olio indicati nei campi "Quantità carico olio sfuso" e "Quantità scarico olio sfuso" devono essere tra loro uguali e corrispondere al quantitativo di olio restituito immediatamente</p>
---	--

3.3 Presa in carico dell'olio ottenuto

L'olivicoltore **Verdi** si reca presso il frantoio **Neri srl** per far molire le proprie olive (1000 kg) richiedendo anche lo stoccaggio dell'olio ottenuto dato che lo ritirerà un po' alla volta. Dalla lavorazione si ottengono 200 kg di olio "in attesa di classificazione" che vengono stoccati nel silos n.1.



Per registrare la lavorazione delle olive di "Verdi", il frantoio contoterzista **Neri srl** ha due modalità a disposizione:

1°- ricorrendo al codice unico "**TOB- Carico olive e produzione olio stoccato presso il frantoio**"

oppure, **in alternativa**,

2°- ricorrendo alla sequenza di codici operazione "**T1-Carico di olive**", "**T2-Scarico giornaliero olive**" e "**T4-Produzione di olio con presa in carico dell'olio di terzi**"



Attenzione!

Se nella stessa giornata l'olivicoltore **Verdi** torna più volte al frantoio **Neri srl** per consegnare altri quantitativi di olive, il frantoio può effettuare una sola registrazione giornaliera con il codice unico "**TOB- Carico olive e produzione olio stoccato presso il frantoio**" oppure con la sequenza di codici operazione "**T1-Carico di olive**", "**T2-Scarico giornaliero olive**" e "**T4-Produzione di olio con presa in carico dell'olio di terzi**", indicando il quantitativo complessivo giornaliero di olive che lo stesso Verdi ha portato al frantoio e l'olio da queste ottenuto.



Ricorso al codice unico TOB

Codice TOB	<p>In questo caso utilizza il codice "TOB- Carico olive e produzione olio stoccato presso il frantoio", indicando :</p> <ul style="list-style-type: none">▪ nel campo "Fornitore/destinatario" il soggetto fornitore (Verdi)▪ il carico di olive in kg (1000)▪ lo scarico di olive in kg(1000)▪ l'origine per macroarea dell'olive(Italia)▪ il recipiente di stoccaggio (silos 1)▪ la categoria olio fine operazione (olio in attesa di classificazione)▪ l'origine macroarea fine operazione (Italia)▪ Il carico olio sfuso in kg (200)
-----------------------------	--



Ricorso alla sequenza di codici T1/T2/T4

Il contoterzista Neri srl, dopo aver effettuato la pesatura, la prima operazione che effettua nel registro telematico è la registrazione del carico in entrata.

Codice T1	In questo caso utilizza il codice T1 (carico di olive) indicando: <ul style="list-style-type: none">▪ nel campo "Fornitore/destinatario" il soggetto fornitore (Verdi)▪ l'origine delle olive per macroarea (Italia)▪ il quantitativo ricevuto in Kg (1000)
----------------------------	---

Quando il frantoio Neri srl passa le olive alla fase di lavorazione (molitura), utilizza il codice T2 per indicare le quantità di olive trasferite alla linea di estrazione.

Codice T2	In questo caso utilizza il codice T2 (scarico giornaliero di olive) indicando : <ul style="list-style-type: none">▪ nel campo "Fornitore/destinatario" il soggetto fornitore (Verdi)▪ l'origine delle olive per macroarea (Italia)▪ il quantitativo avviato alla molitura in Kg (1000)
----------------------------	--

Terminata l'estrazione dell'olio, il frantoio Neri srl prende in carico nel silos n. 1 i 200 kg di olio ottenuti dai 1000 kg di olive dell'olivicoltore Verdi. Quest'ultima operazione l'annota nel registro telematico con il codice operazione T4.

Codice T4	In questo caso utilizza il codice " T4-Produzione di olio con presa in carico dell'olio di terzi ", indicando: <ul style="list-style-type: none">▪ nel campo "Fornitore/destinatario" il soggetto fornitore (Verdi)▪ la categoria dell'olio (olio in attesa di classificazione)▪ l'origine dell'olio per macroarea (Italia)▪ la quantità di olio sfuso prodotta in Kg, in carico (200)▪ il silos in cui viene preso in carico l'olio (silos 1)
----------------------------	---

3.4 La detenzione conto terzi

Il signor Rossi porta in deposito, presso il contoterzista **Neri srl**, 3000 kg di olio extra vergine di oliva "spagnolo" per farlo tenere in deposito. Neri srl prende in carico l'olio e lo deposita nel silos n. 6.

In questo caso è il contoterzista Neri che deve effettuare nel registro telematico un'operazione di carico di olio, utilizzando il codice T5.


<p>Codice T5</p>	<p>Occorre utilizzare il codice operazione T5 (Carico di olio) indicando :</p> <ul style="list-style-type: none"> ▪ il riferimento al documento giustificativo (data e numero) ▪ nel campo "Fornitore/destinatario" il riferimento al fornitore dell'olio (Rossi) ▪ L'identificativo del silos (6) ▪ la categoria assegnata all'olio (extravergine di oliva) ▪ l'origine dell'olio ("<i>Paese dell'Unione europea</i>" come origine macroarea e "<i>Spagna</i>" come origine specifica) ▪ la quantità di olio sfuso in entrata in Kg (3000)
------------------------------------	---

3.5 Trasferimento di olio di terzi da un silos ad un altro

Il **Frantoio Rossi srl** molisce le olive per conto terzi. Nel silos n. 4 ha stoccato 5.000 kg di olio extra vergine di oliva "italiano" dei quali:

- 1.000 kg di proprietà dello stesso frantoio;
- 1.000 kg di proprietà di **Bianchi**;
- 3.000 kg di proprietà di **Verdi**.

I 5.000 kg di olio vengono trasferiti dal silos n. 4 al silos n. 5, vuoto .

	<p>RICORDA!!</p>
<p>i codici operazione "<i>conto terzi</i>" richiedono sempre il nominativo del proprietario dell'olio. Pertanto, per il trasferimento da un silos ad un altro, è necessario utilizzare il codice operazione "T12- Movimentazione interna di olio sfuso" tante volte quanti sono i proprietari dell'olio che concorrono a formare il contenuto dello stesso silos (cioè un codice T12 per ogni proprietario; in questo caso una volta per spostare l'olio di Bianchi e una seconda volta per trasferire l'olio di Verdi).</p>	

<p>Codice T12</p>	<p>Occorre utilizzare il codice operazione "T12- Movimentazione interna di olio sfuso" indicando :</p> <ul style="list-style-type: none"> ▪ nel campo "Fornitore/destinatario" riferimento al proprietario dell'olio (Bianchi) ▪ recipiente stoccaggio (4) ▪ recipiente stoccaggio destinazione (5) ▪ categoria olio (extra vergine di oliva) ▪ categoria olio fine operazione (extra vergine di oliva) ▪ origine macroarea (Italia) ▪ origine macroarea fine operazione (Italia) ▪ carico olio sfuso di Bianchi in kg(1.000) ▪ scarico olio sfuso di Bianchi in kg(1.000)
-------------------------------------	---

<p>Codice T12</p>	<p>Occorre utilizzare il codice operazione "T12- Movimentazione interna di olio sfuso" indicando :</p> <ul style="list-style-type: none"> ▪ nel campo "Fornitore/destinatario" riferimento al proprietario dell'olio (Verdi) ▪ recipiente stoccaggio (4) ▪ recipiente stoccaggio destinazione (5) ▪ categoria olio (extra vergine di oliva) ▪ categoria olio fine operazione (extra vergine di oliva) ▪ origine macroarea (Italia) ▪ origine macroarea fine operazione (Italia) ▪ carico olio sfuso di Rossi in kg(3.000) ▪ scarico olio sfuso di Rossi in kg(3.000)
<p>Codice M1</p>	<p>Utilizzo del codice "M1-Movimentazione interna di olio sfuso senza cambio di origine nel recipiente di destinazione" per spostare l'olio di proprietà del frantoio, indicando:</p> <ul style="list-style-type: none"> ▪ recipiente stoccaggio (4) ▪ recipiente stoccaggio destinazione (5) ▪ la categoria assegnata all'olio nel silo di partenza (extra vergine di oliva) ▪ la categoria assegnata all'olio sfuso a fine operazione (extra vergine di oliva) ▪ l'origine dell'olio per macroarea (Italia) ▪ carico olio sfuso di proprietà del frantoio in kg (1.000) ▪ scarico olio sfuso di proprietà del frantoio in kg (1.000)

3.6 Cambio origine dell'olio di terzi nello stesso recipiente



Primo esempio di cambio origine: nello stesso silos

Il **signor Rossi** porta in deposito, presso il contoterzista **Neri srl**, 3000 kg di olio extra vergine di oliva "italiano" per farlo tenere in stoccaggio.

Neri prende in carico l'olio e lo deposita nel silos n. 6.


Successivamente, il **signor Rossi** porta in deposito, presso sempre il contoterzista **Neri srl**, altri 3000 kg di olio extra vergine di oliva, però di origine "greca", per farli miscelare con i 3000 kg di olio italiano precedentemente portati e detenuti nel silos n.6.

In questo caso il contoterzista Neri deve effettuare nel registro telematico le seguenti operazioni:

1^ operazione - carico dei 3000 kg di olio italiano utilizzando il codice **T5**

2^ operazione – cambio origine dei 3000 kg di olio italiano per trasformalo in “miscela di oli di oliva originari dell’Unione europea” utilizzando il codice **T11**

3^ operazione - carico dei 3000 kg di olio greco utilizzando il codice **T5** direttamente con l’origine “miscela di oli di oliva originari dell’Unione europea”.

	<p>Ricorda!!</p> <p>La designazione dell’origine di un olio sfuso introdotto nello stabilimento deve essere scelta in relazione all’origine dell’olio contenuto o che sarà contenuto nel silos di destinazione. Nel caso dell’esempio, anche se l’olio è indicato sul documento commerciale con origine “Grecia”, lo stesso si immetterà nel silos 6 con origine “miscela di oli di oliva originari dell’Unione europea” in quanto, a seguito della miscelazione con olio italiano già contenuto nel silos, formerà un prodotto con tale origine.</p>
---	---

<p>1^ operazione</p>	<p>Carico dei 3000 kg di olio italiano utilizzando il codice T5</p>
<p>Codice T5</p>	<p>Codice operazione T5 (Carico di olio) indicando:</p> <ul style="list-style-type: none"> ▪ il riferimento al documento giustificativo (data e numero) ▪ nel campo “Fornitore/destinatario” il riferimento al soggetto fornitore dell’olio (Rossi) ▪ l’identificativo del silos (6) ▪ la categoria assegnata all’olio (extravergine di oliva) ▪ l’origine dell’olio (Italia) ▪ la quantità di olio sfuso in entrata in Kg (3000)
<p>2^ operazione</p>	<p>Cambio origine dei 3000 kg di olio italiano per trasformalo in “miscela di oli di oliva originari dell’Unione europea” utilizzando il codice T11</p>
<p>Codice T11</p>	<p>Codice operazione T11 (cambio di categoria/origine/qualifica) indicando:</p> <ul style="list-style-type: none"> ▪ nel campo “Fornitore/destinatario” il riferimento al soggetto fornitore dell’olio (Rossi) ▪ l’identificativo del silos (6) ▪ la categoria assegnata all’olio (extravergine di oliva) ▪ l’origine dell’olio all’inizio dell’operazione (Italia) ▪ la quantità di olio sfuso in scarico in Kg (3000) ▪ la quantità di olio sfuso in carico in Kg (3000) ▪ la categoria assegnata all’olio a fine operazione (extravergine di oliva) ▪ origine a fine operazione (miscela di oli di oliva originari dell’Unione europea)

<p style="text-align: center;">3^a operazione</p>	<p>Carico dei 3000 kg di olio greco utilizzando il codice T5 direttamente come "miscela di oli di oliva originari dell'Unione europea"</p>
<p style="text-align: center;">Codice T5</p>	<p>Codice operazione T5 (Carico di olio) indicando:</p> <ul style="list-style-type: none"> ▪ il riferimento al documento giustificativo (data e numero) ▪ nel campo "Fornitore/destinatario" il riferimento al soggetto fornitore dell'olio (Rossi) ▪ l'identificativo del silos (6) ▪ la categoria assegnata all'olio (extravergine di oliva) ▪ l'origine dell'olio (miscela di oli di oliva originari dell'Unione europea) ▪ la quantità di olio sfuso in entrata in Kg (3000)



Secondo esempio di cambio origine: movimentazione tra due silos

Il frantoio Rossi srl ha spostato 3.000 Kg di olio extra vergine di oliva italiano di Verdi dal silos 1 al silos 2, nel quale erano già detenuti 500 kg di olio "miscela di oli di oliva originari dell'Unione europea" sempre di Verdi. Nel silos n. 2, pertanto, si otterranno 3.500 kg di "miscela di oli di oliva originari dell'Unione europea".

In questo caso Rossi scarica l'olio come "italiano" dal silos di partenza (n.1) e lo carica direttamente nel silos di destinazione (n. 2) con la nuova origine ("miscela di oli di oliva originari dell'Unione europea").

<p style="text-align: center;">Codice T16</p>	<p>Occorre utilizzare il codice operazione T16 (Movimentazione interna di olio sfuso con cambio di origine nel recipiente di destinazione) indicando :</p> <ul style="list-style-type: none"> ▪ nel campo "Fornitore/destinatario" il riferimento al soggetto fornitore dell'olio (Verdi) ▪ l'identificativo del silos (1) ▪ la categoria assegnata all'olio (extravergine di oliva) ▪ l'origine dell'olio all'inizio dell'operazione (Italia) ▪ la quantità di olio sfuso in scarico in Kg (3000) ▪ recipiente di destinazione (2) ▪ la quantità di olio sfuso in carico in Kg (3000) ▪ la categoria assegnata all'olio a fine operazione (extravergine di oliva) ▪ origine a fine operazione (miscela di oli di oliva originari dell'Unione europea)
--	---



Terzo esempio di cambio origine: movimentazione tra due silos con “doppia origine” nel silos di destinazione

Il **frantoio Rossi srl** ha spostato 3.000 Kg di olio extra vergine di oliva italiano di Verdi dal silos 1 al silos 2, nel quale erano già detenuti 500 kg di olio spagnolo sempre di Verdi. Nel silos n. 2, pertanto, si otterranno 3.500 kg di “miscela di oli di oliva originari dell’Unione europea”.

Riportando l’operazione nel registro telematico (passaggio di 3000 kg di olio italiano dal silos 1 al silos 2 utilizzando il codice operazione T16), il frantoiano ha correttamente indicato l’origine a fine operazione dell’olio trasferito (miscela di oli di oliva originari dell’Unione europea) (vedi esempio precedente).

Si è dimenticato, però, di modificare nel registro telematico l’origine dell’olio già detenuto nel silos 2 in “miscela di oli di oliva originari dell’Unione europea”. Pertanto, nel silos 2 si vien a creare una “**doppia giacenza**” (**anomalia**) e cioè con 3000 kg di olio “miscela di oli di oliva originari dell’Unione europea” e con 500 kg di olio spagnolo. Questa anomalia **blocca il silos** fino alla rimozione della doppia giacenza.




Per risolvere tale anomalia, il frantoio Rossi Srl deve utilizzare il codice operazione **T11** per cambiare l’origine dei 500 kg di olio spagnolo in “miscela di oli di oliva originari dell’Unione europea” contenuti nel silos 2.

Codice T11	<p>Occorre utilizzare il codice operazione T11 (cambio di categoria/origine/qualifica) indicando :</p> <ul style="list-style-type: none">▪ nel campo “Fornitore/destinatario” il riferimento del proprietario dell’olio (Verdi)▪ l’identificativo del silos (2)▪ la categoria assegnata all’olio (extravergine di oliva)▪ l’origine dell’olio all’inizio dell’operazione (Origine per macroarea “Paese dell’Unione europea” ed origine specifica “Spagna”)▪ la quantità di olio sfuso in scarico in Kg (500)▪ la quantità di olio sfuso in carico in Kg (500)▪ la categoria assegnata all’olio a fine operazione (extravergine di oliva)▪ origine a fine operazione (miscela di oli di oliva originari dell’Unione europea)
-----------------------------	--

3.7 Restituzione dell’olio all’olivicoltore e al «compartecipante» (azienda olivicola “compartecipata”)

L’azienda olivicola “Tizio Caio” ha regolarmente stipulato un contratto di “compartecipazione agraria” con “Mario Rossi” al fine di gestire l’oliveto aziendale nella annata produttiva in corso. Viene pattuito che l’olio che si otterrà sarà suddiviso al 50% tra le parti. Nella presente campagna olearia si sono prodotti 5.000 kg di olive dalle quali si sono ottenuti 600 kg di olio extra vergine di oliva. La molitura è stata effettuata dal frantoio “Pinco Pallino” che ha preso in carico l’olio ottenuto nel silos n. 3. Il “compartecipante “Mario Rossi” ritira direttamente per proprio conto 300 kg di olio mentre i restanti 300 kg sono ritirati dall’azienda olivicola “Tizio Caio.

I protagonisti dell'esempio sono :

L'azienda olivicola "Tizio Caio"	Possiede gli oliveti	
Mario Rossi	E' il " compartecipante " che coltiva gli oliveti dell'azienda olivicola "Tizio Caio"	
Frantoio "Pinco Pallino"	Il frantoio che molisce le olive dell'azienda olivicola "Tizio Caio" e detiene l'olio ottenuto in conto deposito	

Per la presa in carico delle olive e per la successiva molitura, il Frantoio "Pinco Pallino" ha due possibilità:

- ricorrere al codice unico TOB;

oppure, in alternativa,

- ricorrere alla sequenza di codici T1/T2/T4



Ricorso al codice unico TOB

<p>Codice TOB</p>	<p>In questo caso utilizza il codice TOB- Carico olive e produzione olio stoccato presso il frantoio", indicando :</p> <ul style="list-style-type: none"> ▪ nel campo "Fornitore/destinatario" il soggetto fornitore (azienda olivicola "Tizio Caio") ▪ il carico di olive in kg (5.000) ▪ lo scarico di olive in kg(5.000) ▪ l'origine per macroarea (Italia) ▪ il recipiente di stoccaggio (silos 3) ▪ la categoria olio fine operazione (olio extra vergine di oliva) ▪ l'origine macroarea fine operazione (Italia) ▪ Il carico olio sfuso in kg (600)
-------------------------------------	---



Ricorso alla sequenza di codici T1/T2/T4

Codice T1	In questo caso utilizza il codice T1 (carico di olive) indicando: <ul style="list-style-type: none">▪ nel campo "Fornitore/destinatario" il soggetto fornitore (azienda olivicola "Tizio Caio")▪ l'origine delle olive per macroarea (Italia)▪ il quantitativo di olive ricevuto in Kg (5.000)
Codice T2	In questo caso utilizza il codice T2 (scarico giornaliero di olive) indicando : <ul style="list-style-type: none">▪ nel campo "Fornitore/destinatario" il soggetto fornitore (azienda olivicola "Tizio Caio")▪ l'origine delle olive per macroarea (Italia)▪ il quantitativo di olive avviato alla molitura in Kg (5.000)
Codice T4	In questo caso utilizza il codice " T4-Produzione di olio con presa in carico dell'olio di terzi ", indicando: <ul style="list-style-type: none">▪ nel campo "Fornitore/destinatario" il soggetto fornitore (azienda olivicola "Tizio Caio")▪ la categoria dell'olio (olio extra vergine di oliva)▪ l'origine dell'olio per macroarea (Italia)▪ la quantità di olio sfuso prodotta in Kg, in carico (600)▪ il silos in cui viene preso in carico l'olio (silos 3)

Per la restituzione dell'olio, il Frantoio "Pinco Pallino" utilizzerà:

- il codice operazione "**T14**-Scarico di olio per vendita effettuata per conto terzi" per dare a "Mario Rossi" (il partecipante), i 300 kg di olio ottenuti dalla molitura delle olive dell'Azienda Olivicola "Tizio Caio"
-
- il codice "**T6**-Scarico per restituzione di olio sfuso" per restituire l'olio all'Azienda Olivicola "Tizio Caio"

Codice T14	<p>“T14 Scarico di olio per vendita effettuata per conto terzi”, indicando :</p> <ul style="list-style-type: none"> ▪ data e numero del documento giustificativo ▪ nel Campo Fornitore/destinatario il riferimento al soggetto destinatario dell’olio ossia il “compartecipante” (Mario Rossi) ▪ nel Campo “committente” il riferimento al soggetto proprietario dell’oliveto (azienda olivicola “Tizio Caio”) ▪ l’identificativo del silos (3) ▪ la categoria dell’olio (extra vergine) ▪ l’origine dell’olio per macroarea (Italia) ▪ la quantità di olio sfuso dell’azienda olivicola “Tizio Caio” da scaricare in Kg (300) ▪ campo note (inserire una frase del tipo “<i>olio fornito al partecipante</i>”)
-----------------------------	---

Codice T6	<p>“T6 Scarico per restituzione di olio sfuso”, indicando :</p> <ul style="list-style-type: none"> ▪ data e numero del documento giustificativo ▪ nel campo “Fornitore/destinatario” il soggetto destinatario e proprietario dell’oliveto (azienda olivicola “Tizio Caio”) ▪ l’identificativo del silos (3) ▪ la categoria dell’olio (extra vergine) ▪ l’origine dell’olio per macroarea (Italia) ▪ la quantità di olio sfuso dell’azienda olivicola “Tizio Caio” da scaricare in Kg (300)
----------------------------	---

4 FRANTOIO CHE OPERA IN «CONTO TERZI»: PRESA IN CARICO DELLE CESSIONI DI OLIO DAI PRODUTTORI

4.1 Cessione di olio di terzi al frantoio



Quando l'olio di terzi viene ceduto al frantoio, il frantoiano, prima di utilizzare il codice CO (acquisto/introduzione olio da ditta italiana), deve comunque effettuare l'operazione di **restituzione** al produttore dell'olio oggetto della cessione.




Primo esempio: cessione di tutto l'olio di terzi al frantoio

L'**olivicoltore Verdi** consegna 6500 kg di olive al **Frantoio Rossi srl** per farle molire. Dalla lavorazione si ottengono 1000 kg di olio extra vergine di oliva che il **Frantoio Rossi srl** prende in carico nel silos n. 4. Successivamente, l'**olivicoltore Verdi** decide di non ritirare più l'olio e lo cede tutto al frantoio.


I codici operazione da utilizzarsi sono:

Codice T1	il codice T1 (carico di olive) indicando: <ul style="list-style-type: none">▪ nel campo "Fornitore/destinatario" il riferimento al fornitore delle olive (Verdi)▪ l'origine delle olive per macroarea (Italia)▪ il quantitativo di olive ricevuto per la lavorazione (6500 kg)
Codice T2	il codice T2 (scarico giornaliero di olive), indicando : <ul style="list-style-type: none">▪ nel campo "Fornitore/destinatario" il riferimento al fornitore delle olive (Verdi)▪ l'origine delle olive per macroarea (Italia)▪ il quantitativo di olive avviato alla molitura (6500 kg)
Codice T4	il codice T4 (produzione di olio con presa in carico dell'olio di terzi), indicando : <ul style="list-style-type: none">▪ nel campo "Fornitore/destinatario" il riferimento al fornitore delle olive (Verdi)▪ l'origine dell'olio ottenuto per macroarea (Italia)▪ la categoria dell'olio ottenuto (extra vergine)▪ il quantitativo di olio ottenuto (1000 kg)▪ il silos in cui viene preso in carico l'olio (silos 4)

<p>Codice T6</p>	<p>il codice T6 (Scarico per restituzione di olio sfuso), indicando:</p> <ul style="list-style-type: none"> ▪ il riferimento al documento giustificativo (data e numero) ▪ nel campo "Fornitore/destinatario" il riferimento al fornitore delle olive (Verdi) ▪ l'origine dell'olio per macroarea (Italia) ▪ la categoria dell'olio (extra vergine) ▪ il quantitativo di olio "scaricato" (1000 kg) ▪ il silos da cui avviene lo "scarico" dell'olio (silos 4)
------------------------------------	--

	<p>Nell'utilizzo del codice T6, qualora non vi sia un documento giustificativo, il campo "numero documento giustificativo" potrà essere compilato con una frase che rimanda al campo note (ad es. "vedasi note" o simili).</p> <p>Nel campo "data documento giustificativo" occorrerà riportare la data in cui l'operazione è avvenuta; nel campo "Note" si dovrà riportare obbligatoriamente una frase del tipo "scarico di olio dal conto terzi per acquisto diretto del frantoio" o simile, con il riferimento alla fattura di acquisto dell'olio ceduto</p>
---	--

<p>Codice C0</p>	<p>il codice C0 (acquisto/introduzione olio da ditta italiana):</p> <ul style="list-style-type: none"> ▪ il riferimento al documento giustificativo (data e numero) ▪ nel campo "Fornitore/destinatario" il riferimento al fornitore dell'olio (Verdi) ▪ l'origine dell'olio per macroarea (Italia) ▪ la categoria dell'olio (extra vergine) ▪ il quantitativo di olio da "caricare" (1000 kg) ▪ il silos in cui avviene il "carico" dell'olio (silos 4)
------------------------------------	--

	<p>RICORDA!!</p>
<p>Il Frantoio Rossi srl contoterzista può ricorrere al codice unico "TOB-Carico olive e produzione olio stoccato presso il frantoio" al posto della sequenza di codici operazione "T1-Carico di olive", "T2-Scarico giornaliero olive" e "T4-Produzione di olio con presa in carico dell'olio di terzi" (vedi esempi precedenti)</p>	



Secondo esempio: olio di terzi ceduto in parte al frantoio

L'olivicoltore **Bianchi** consegna 15000 kg di olive al **Frantoio Rossi srl** per farle molire. Dalla lavorazione si ottengono 3000 kg di olio extra vergine di oliva che il **Frantoio Rossi srl** prende in carico nel silos n. 5. Successivamente, l'olivicoltore **Bianchi** ritira 2000 kg del suo olio e contemporaneamente cede al frantoio gli altri sui 1000 kg non ritirati.


I codici operazione da utilizzarsi sono:


Codice T1	il codice T1 (carico di olive) indicando: <ul style="list-style-type: none">▪ nel campo "Fornitore/destinatario" il riferimento al fornitore delle olive (Bianchi)▪ l'origine delle olive per macroarea (Italia)▪ il quantitativo di olive ricevuto per la lavorazione (15000 kg)
Codice T2	il codice T2 (scarico giornaliero di olive) indicando : <ul style="list-style-type: none">▪ nel campo "Fornitore/destinatario" il riferimento al fornitore delle olive (Bianchi)▪ l'origine delle olive per macroarea (Italia)▪ il quantitativo di olive avviato alla molitura (15000 kg)
Codice T4	il codice T4 (produzione di olio con presa in carico dell'olio di terzi) indicando : <ul style="list-style-type: none">▪ nel campo "Fornitore/destinatario" il riferimento al fornitore delle olive (Bianchi)▪ l'origine dell'olio ottenuto per macroarea (Italia)▪ la categoria dell'olio ottenuto (extra vergine)▪ il quantitativo di olio ottenuto (3000 kg)▪ il silos in cui viene preso in carico l'olio (silos 5)


RICORDA!!



Il **Frantoio Rossi srl** contoterzista può ricorrere al codice unico "**TOB-Carico olive e produzione olio stoccato presso il frantoio**" al posto della sequenza di codici operazione "**T1-Carico di olive**", "**T2-Scarico giornaliero olive**" e "**T4-Produzione di olio con presa in carico dell'olio di terzi**" (vedi esempi precedenti)

	<p>Nell'operazione successiva T6 (Scarico per restituzione di olio sfuso) si potrebbero avere due diverse possibilità, ovvero:</p> <p>caso A - il documento giustificativo di restituzione dell'olio riporta il riferimento a tutto il quantitativo di olio di Bianchi (3000 kg cioè 2000 kg ritirati + 1000 kg che saranno ceduti al frantoio);</p> <p>caso B - il documento giustificativo di restituzione dell'olio riporta il riferimento al solo quantitativo di olio realmente ritirato da Bianchi (2000 kg);</p>
---	---

<p>caso A</p> 	<p>E' sufficiente l'utilizzo del codice T6 solo una volta</p>
<p>Codice T6</p>	<p>il codice T6 (Scarico per restituzione di olio sfuso) indicando:</p> <ul style="list-style-type: none"> ▪ il riferimento al documento giustificativo (data e numero) ▪ nel campo "Fornitore/destinatario" il riferimento al fornitore delle olive (Bianchi) ▪ l'origine dell'olio per macroarea (Italia) ▪ la categoria dell'olio (extra vergine) ▪ il quantitativo di olio scaricato (3000 kg anche se Bianchi porterà via realmente solo 2000 kg) ▪ il silos da cui avviene lo scarico dell'olio (silos 5)
<p>Codice C0</p>	<p>il codice C0 (acquisto/introduzione olio da ditta italiana):</p> <ul style="list-style-type: none"> ▪ il riferimento al documento giustificativo (data e numero) ▪ nel campo "Fornitore/destinatario" il riferimento al fornitore dell'olio (Bianchi) ▪ l'origine dell'olio per macroarea (Italia) ▪ la categoria dell'olio (extra vergine) ▪ il quantitativo di olio da "caricare" (1000 kg) ▪ il silos in cui avviene il "carico" dell'olio (silos 5)

<p>Caso B</p> 	<p>Si deve utilizzare il codice T6 per 2 volte:</p> <ol style="list-style-type: none"> una volta, per scaricare la parte di olio realmente ritirata da Bianchi (2000 kg) per la quale il frantoio emette un documento giustificativo; una volta, per scaricare la parte di olio che sarà ceduta al frantoio ma che Bianchi realmente non ritirata (1000 kg,) per la quale il frantoio non emette alcun documento giustificativo.
<p>Codice T6</p>	<p>il codice T6 (Scarico per restituzione di olio sfuso) per la quota realmente "ritirata", indicando:</p> <ul style="list-style-type: none"> il riferimento al documento giustificativo (data e numero) nel campo "Fornitore/destinatario" il riferimento al fornitore delle olive (Bianchi) l'origine dell'olio per macroarea (Italia) la categoria dell'olio (extra vergine) il quantitativo di olio scaricato (2000 kg) il silos da cui avviene lo scarico dell'olio (silos 5)
<p>Codice T6</p>	<p>il codice T6 (Scarico per restituzione di olio sfuso) per la quota che sarà "ceduta" al frantoio, indicando:</p> <ul style="list-style-type: none"> il riferimento al documento giustificativo (data dell'operazione e, nel numero, inserire la frase "vedasi campo note") nel campo "Fornitore/destinatario" il riferimento al fornitore delle olive (Bianchi) l'origine dell'olio per macroarea (Italia) la categoria dell'olio (extra vergine) il quantitativo di olio scaricato (1000 kg) il silos da cui avviene lo scarico dell'olio (silos 5) nel campo note una frase del tipo "scarico di 1000 kg dal conto terzi per acquisto diretto del frantoio" o simile, con il riferimento alla fattura di acquisto dell'olio ceduto da Bianchi
<p>Codice C0</p>	<p>il codice C0 (acquisto/introduzione olio da ditta italiana):</p> <ul style="list-style-type: none"> il riferimento al documento giustificativo (data e numero) nel campo "Fornitore/destinatario" il riferimento al fornitore dell'olio (Bianchi) l'origine dell'olio per macroarea (Italia) la categoria dell'olio (extra vergine) il quantitativo di olio da "caricare" (1000 kg) il silos in cui avviene il "carico" dell'olio (silos 5)



Terzo esempio: cessione di olio di terzi al frantoio a fine molitura

L'olivicoltore **Gialli** consegna 700 kg di olive al **Frantoio Rossi srl** per farle molire. Decide, tuttavia, di non ritirare l'olio ottenuto (100 kg di olio extra vergine di oliva) ma di cederlo immediatamente al frantoio stesso alla fine della molitura. Il frantoio prenderà in carico l'olio nel silos n. 4.

Codice T1	il codice T1 (carico di olive) indicando: <ul style="list-style-type: none">▪ nel campo "Fornitore/destinatario" il riferimento al fornitore delle olive (Gialli)▪ l'origine delle olive per macroarea (Italia)▪ il quantitativo di olive ricevuto per la lavorazione (700 kg)
Codice T2	il codice T2 (scarico giornaliero di olive) indicando : <ul style="list-style-type: none">▪ nel campo "Fornitore/destinatario" il riferimento al fornitore delle olive (Gialli)▪ l'origine delle olive per macroarea (Italia)▪ il quantitativo di olive avviato alla molitura (700 kg)
Codice T3	il codice T3 (produzione di olio con restituzione immediata) indicando : <ul style="list-style-type: none">▪ nel campo "Fornitore/destinatario" il riferimento al fornitore delle olive (Gialli)▪ l'origine dell'olio ottenuto per macroarea (Italia)▪ la categoria dell'olio ottenuto (extra vergine)▪ carico dell'olio ottenuto in kg (100)▪ scarico dell'olio ottenuto in kg (100)
Codice C0	il codice C0 (acquisto/introduzione olio da ditta italiana): <ul style="list-style-type: none">▪ il riferimento al documento giustificativo (data e numero)▪ nel campo "Fornitore/destinatario" il riferimento al fornitore dell'olio (Gialli)▪ l'origine dell'olio per macroarea (Italia)▪ la categoria dell'olio (extra vergine)▪ il quantitativo di olio da "caricare" (100 kg)▪ il silos in cui avviene il "carico" dell'olio (silos 4)

RICORDA!!




Il **Frantoio Rossi srl** contoterzista può ricorrere al codice unico "**T0A-Carico olive e produzione di olio con restituzione immediata**" al posto della sequenza di codici operazione "**T1-Carico di olive**", "**T2-Scarico giornaliero olive**" e "**T3-produzione di olio con restituzione immediata**" (vedi esempi precedenti)



Quarto esempio: cessione parziale di olio di terzi al frantoio a fine molitura

L'olivicoltore **Bruni** consegna 2000 kg di olive al **Frantoio Rossi srl** per farle molire dal quale si ottengono 300 kg di oli extra vergine di oliva. Alla fine della molitura, **Bruni** decide di ritirare immediatamente 100 kg dell'olio ottenuto e di cedere al frantoio i rimanenti 200 kg che li prenderà in carico nel silos n.4.

Codice T1	il codice T1 (carico di olive) indicando: <ul style="list-style-type: none">▪ nel campo "Fornitore/destinatario" il riferimento al fornitore delle olive (Bruni)▪ l'origine delle olive per macroarea (Italia)▪ il quantitativo di olive ricevuto per la lavorazione (2000 kg)
Codice T2	il codice T2 (scarico giornaliero di olive) indicando : <ul style="list-style-type: none">▪ nel campo "Fornitore/destinatario" il riferimento al fornitore delle olive (Bruni)▪ l'origine delle olive per macroarea (Italia)▪ il quantitativo avviato alla molitura (2000 kg)
Codice T3	il codice T3 (produzione di olio con restituzione immediata) indicando: <ul style="list-style-type: none">▪ nel campo "Fornitore/destinatario" il riferimento al fornitore delle olive (Bruni)▪ l'origine dell'olio ottenuto per macroarea (Italia)▪ la categoria dell'olio ottenuto (extra vergine)▪ il carico dell'olio ottenuto in kg (300)▪ scarico dell'olio ottenuto in kg (300)
Codice C0	il codice C0 (acquisto/introduzione olio da ditta italiana): <ul style="list-style-type: none">▪ il riferimento al documento giustificativo (data e numero)▪ nel campo "Fornitore/destinatario" il riferimento al fornitore dell'olio (Bruni)▪ l'origine dell'olio per macroarea (Italia)▪ la categoria dell'olio (extra vergine)▪ il quantitativo di olio da "caricare" (200 kg)▪ il silos in cui avviene il "carico" dell'olio (silos 4)
	<p style="text-align: center;">RICORDA!!</p> <p>Il Frantoio Rossi srl contoterzista può ricorrere al codice unico "T0A-Carico olive e produzione di olio con restituzione immediata" al posto della sequenza di codici operazione "T1-Carico di olive", "T2-Scarico giornaliero olive" e "T3-produzione di olio con restituzione immediata" (vedi esempi precedenti)</p>

4.2 Carico di olio da molenda

L'olivicoltore **Bruni** consegna 4000 kg di olive al **Frantoio Rossi srl** per farle molire dalle quali si ottengono 600 kg di olio extra vergine di oliva. Bruni si accorda con il frantoio per il "pagamento in natura" del lavoro di molitura. Ritira immediatamente 500 kg di olio ottenuto e lascia, quale compenso al frantoio stesso, i rimanenti 100 kg. Il frantoio prende in carico i 100 kg di olio nel silos n.4.



Quando l'olio viene dato al frantoio come forma di pagamento del servizio svolto (**olio da molenda**), il frantoiano, prima di utilizzare il codice C4 (carico olio da molenda), **deve comunque effettuare l'operazione di restituzione dell'olio** che viene ceduto al frantoio stesso.

Codice T1	il codice T1 (carico di olive) indicando: <ul style="list-style-type: none">▪ nel campo "Fornitore/destinatario" il riferimento al fornitore delle olive (Bruni)▪ l'origine delle olive per macroarea (Italia)▪ il quantitativo di olive ricevuto per la lavorazione (4000 kg)
Codice T2	il codice T2 (scarico giornaliero di olive) indicando : <ul style="list-style-type: none">▪ nel campo "Fornitore/destinatario" il riferimento al fornitore delle olive (Bruni)▪ l'origine delle olive per macroarea (Italia)▪ il quantitativo di olive avviato alla molitura (4000 kg)
Codice T3	il codice T3 (produzione di olio con restituzione immediata) indicando: <ul style="list-style-type: none">▪ nel campo "Fornitore/destinatario" il riferimento al fornitore delle olive (Bruni)▪ l'origine dell'olio ottenuto per macroarea (Italia)▪ la categoria dell'olio ottenuto (extra vergine)▪ il quantitativo di olio ottenuto (600 kg) in carico e in scarico



RICORDA!!

Il **Frantoio Rossi srl** contoterzista può ricorrere al codice unico "**T0A-Carico olive e produzione di olio con restituzione immediata**" al posto della sequenza di codici operazione "**T1-Carico di olive**", "**T2-Scarico giornaliero olive**" e "**T3-produzione di olio con restituzione immediata**" (vedi esempi precedenti)

Codice C4	<p>il codice C4 (carico olio da molenda):</p> <ul style="list-style-type: none">▪ il riferimento al documento giustificativo (data e numero)▪ nel campo "Fornitore/destinatario" il riferimento al fornitore dell'olio (Bruni)▪ l'origine dell'olio per macroarea (Italia)▪ la categoria dell'olio (extra vergine)▪ il quantitativo di olio da "caricare" (100 kg)▪ il silos in cui avviene il "carico" dell'olio (silos 4)
----------------------------	---

5 FRANTOIO SOCIALE COOPERATIVO che lavora le olive conferite dai soci



Ai fini della tenuta del registro, il "frantoio sociale cooperativo" deve gestire il "**conferimento**" delle olive del socio utilizzando il codice operazione previsto per il carico di olive da ditta italiana.

Per la lavorazione delle olive conferite e dell'olio ottenuto, dovranno essere utilizzati i codici relativi all'olio/olive di proprietà.

5.1 Primo esempio

Il "**Frantoio Sociale Cooperativo X**" lavora esclusivamente le olive conferite dai soci e produce olio che rivende per conto del frantoio cooperativo. L'olivicoltore **Verdi**, in qualità di socio, conferisce al frantoio i suoi 500 kg di olive. Dalla loro molitura si ottengono 80 kg di olio non classificato che vengono presi in carico nel silos n. 1.

Codice

A1

Il "**Frantoio Sociale Cooperativo X**" utilizza il codice A1 (Carico di olive da ditta italiana), indicando:

- nel campo "Fornitore/destinatario" il riferimento al fornitore delle olive (Verdi)
- l'origine delle olive per macroarea (Italia)
- il quantitativo ricevuto dal socio in Kg (500)
- Data e numero documento giustificativo



Ricorda!!

Per registrare la molitura e la produzione di olio dalle olive conferite dal socio "Verdi" il **frantoio** ha **due modalità** a disposizione:

1° ricorrendo al codice unico "**B3- Scarico giornaliero olive e produzione olio classificato/da classificare**",

oppure, **in alternativa**,

2° ricorrendo alla sequenza di codici operazione "**B0-Scarico giornaliero olive avviate alla molitura**" e "**B2-Produzione olio in attesa di classificazione**"



Ricorso al codice unico B3

Codice B3	<p>In questo caso utilizza il codice "B3-Scarico giornaliero olive e produzione olio classificato/da classificare", indicando :</p> <ul style="list-style-type: none">▪ scarico di olive avviate alla molitura (500 kg)▪ recipiente stoccaggio (n. 1)▪ origine macroarea delle olive (Italia)▪ categoria olio fine operazione (olio in attesa di classificazione)▪ origine macroarea dell'olio a fine operazione (Italia)▪ carico olio sfuso (80)
----------------------------	--



Ricorso alla sequenza codici B0/B2

Codice B0	<p>Per lo scarico delle olive "conferite", utilizza il codice B0 (Scarico giornaliero di olive avviate alla molitura), indicando:</p> <ul style="list-style-type: none">▪ l'origine delle olive per macroarea (Italia)▪ il quantitativo avviato alla molitura in Kg (500)
Codice B2	<p>Per il carico dell'olio ottenuto dalle olive "conferite", utilizza il codice B2 (Produzione olio in attesa di classificazione) indicando:</p> <ul style="list-style-type: none">▪ L'identificativo del silos (silos 1)▪ la categoria dell'olio (olio in attesa di classificazione)▪ l'origine dell'olio per macroarea (Italia)▪ la quantità di olio sfuso prodotta in Kg (80)

ATTENZIONE



Il "primo esempio" è stato fatto per capire meglio come si registrano le operazioni relative al "conferimento" di olive.

E' scontato che il Frantoio Sociale Cooperativo può registrare con i codici operazione B0 e B2 (oppure B1, nel caso di produzione di olio classificato) lo scarico di una partita di olive formata dal conferimento di più soci ed il successivo carico di olio. Vedi prossimo esempio!!

5.2 Secondo esempio

Il “**Frantoio Sociale Cooperativo X**” lavora esclusivamente le olive conferite dai soci e produce olio che rivende per conto del frantoio cooperativo. Gli olivicoltori soci conferiscono le seguenti quantità:

- Verdi, 500 kg di olive
- Gialli, 1000 kg di olive
- Bianchi, 1500 kg di olive
- Marroni, 1000 kg di olive

Il frantoio lavora contemporaneamente le olive di Verdi, Gialli, Bianchi e Marroni (4000 kg) ottenendo 600 kg di olio non classificato che vengono presi in carico nel silos n. 1.

Codice A1	<p>Il “Frantoio Sociale Cooperativo X” utilizza il codice A1 (Carico di olive da ditta italiana) per prendere in carico le olive di Verdi, indicando:</p> <ul style="list-style-type: none">▪ nel campo “Fornitore/destinatario” il riferimento del fornitore delle olive (Verdi)▪ l’origine delle olive per macroarea (Italia)▪ il quantitativo ricevuto dal socio in Kg (500)▪ data e numero documento giustificativo
Codice A1	<p>Il “Frantoio Sociale Cooperativo X” utilizza il codice A1 (Carico di olive da ditta italiana) per prendere in carico le olive di Gialli, indicando:</p> <ul style="list-style-type: none">▪ nel campo “Fornitore/destinatario” il riferimento del fornitore del fornitore delle olive (Gialli)▪ l’origine delle olive per macroarea (Italia)▪ il quantitativo ricevuto dal socio in Kg (1000)▪ data e numero documento giustificativo
Codice A1	<p>Il “Frantoio Sociale Cooperativo X” utilizza il codice A1 (Carico di olive da ditta italiana) per prendere in carico le olive di Bianchi, indicando:</p> <ul style="list-style-type: none">▪ nel campo “Fornitore/destinatario” il riferimento del fornitore delle olive (Bianchi)▪ l’origine delle olive per macroarea (Italia)▪ il quantitativo ricevuto dal socio in Kg (1500)▪ data e numero documento giustificativo
Codice A1	<p>Il “Frantoio Sociale Cooperativo X” utilizza il codice A1 (Carico di olive da ditta italiana) per prendere in carico le olive di Marroni, indicando:</p> <ul style="list-style-type: none">▪ nel campo “Fornitore/destinatario” il riferimento del fornitore delle olive (Marroni)▪ l’origine delle olive per macroarea (Italia)▪ il quantitativo ricevuto dal socio in Kg (1000)▪ Data e numero documento giustificativo

Ricorda!!



Per registrare la molitura e la produzione di olio dalle olive conferite dai soci Bianchi, Verdi, Gialli e Marroni, il **frantoio** ha **due modalità** a disposizione:

1° ricorrendo al codice unico "**B3- Scarico giornaliero olive e produzione olio classificato/da classificare**",

oppure, **in alternativa**,

2° ricorrendo alla sequenza di codici operazione "**B0-Scarico giornaliero olive avviate alla molitura**" e "**B2-Produzione olio in attesa di classificazione**"



Ricorso al codice unico B3

Codice B3	Utilizzo del codice B3-Carico olive e produzione olio classificato/da classificare: <ul style="list-style-type: none">▪ scarico di olive avviate alla molitura (4.000 kg)▪ recipiente stoccaggio (n. 1)▪ origine macroarea delle olive (Italia)▪ categoria olio fine operazione (olio in attesa di classificazione)▪ origine macroarea fine operazione dell'olio (Italia)▪ carico olio sfuso in kg (600)
----------------------------	---



Ricorso alla sequenza codici B0/B1

Codice B0	Per lo scarico delle olive "conferite", utilizza il codice B0 (Scarico giornaliero di olive avviate alla molitura), indicando: <ul style="list-style-type: none">▪ l'origine delle olive per macroarea (Italia)▪ il quantitativo avviato alla molitura in Kg (4000)
Codice B2	Per il carico dell'olio ottenuto dalle olive "conferite", utilizza il codice B2 (Produzione olio in attesa di classificazione) indicando: <ul style="list-style-type: none">▪ L'identificativo del silos (silos 1)▪ la categoria dell'olio (olio in attesa di classificazione)▪ l'origine dell'olio per macroarea (Italia)▪ la quantità di olio sfuso prodotta in Kg (600)

6 CONFEZIONAMENTO ED ETICHETTATURA «CONTO PROPRIO»

6.1 Confezionamento e contemporanea etichettatura

La ditta “Pinco Pallino” procede al confezionamento di 100 kg di olio extra vergine di oliva “estratto a freddo” contenuto nel silos n. 14. Le bottiglie vengono etichettate durante il processo di confezionamento. Nelle etichette il prodotto non viene qualificato con la dicitura “estratto a freddo”. Ottiene 109 litri di olio confezionato lotto ABC/000.

Codice L	<p>La ditta “Pinco Pallino” utilizza il codice “L-Confezionamento”, indicando:</p> <ul style="list-style-type: none">▪ recipiente di stoccaggio (14)▪ categoria olio (olio extra vergine di oliva)▪ l’origine dell’olio per macroarea (Italia)▪ l’origine dell’olio per macroarea a fine operazione (Italia)▪ scarico di olio sfuso in kg (100)▪ carico di olio confezionato in litri (109)▪ lotto (ABC/000)▪ flag “estratto a freddo” (SI)▪ flag “estratto a freddo” a fine operazione (NO)
-------------------------------	--

6.2 Confezionamento con etichettatura effettuata successivamente

La ditta “Pinco Pallino” procede al confezionamento di 100 kg di olio extra vergine di oliva “estratto a freddo” contenuto nel silos n. 14. Al momento del confezionamento non ha ancora ricevuto le nuove etichette e pertanto effettuerà l’etichettatura in un secondo momento. Ottiene 109 litri di olio confezionato lotto ABC/000. Dopo qualche giorno, ricevute le nuove etichette, può procedere all’etichettatura delle bottiglie.

	RICORDA!
	<p>Le partite di olio confezionate non ancora etichettate, detenute in magazzino, devono essere identificate mediante un cartello recante il lotto, il numero di confezioni, la loro capacità, la designazione dei prodotti compresa quella dell’origine e delle eventuali indicazioni facoltative di cui all’art. 5 del Reg. UE n. 29/2012.</p>

1° operazione: confezionamento


Codice L1	<p>La ditta “Pinco Pallino” utilizza il codice “L1-Confezionamento senza etichettatura”, indicando:</p> <ul style="list-style-type: none">▪ recipiente di stoccaggio (14)▪ categoria olio (olio extra vergine di oliva)▪ l’origine dell’olio per macroarea (Italia)▪ l’origine dell’olio per macroarea a fine operazione (Italia)▪ scarico di olio sfuso in kg (100)▪ carico di olio confezionato in litri (109)▪ lotto (ABC/000)▪ flag “estratto a freddo” (SI)▪ flag “estratto a freddo” a fine operazione (SI)▪ flag “non etichettato” (SI)
--------------------------------	--

2° operazione: etichettatura

Codice L2	<p>La ditta “Pinco Pallino” utilizza il codice “L2-Etichettatura”, indicando:</p> <ul style="list-style-type: none">▪ categoria olio (olio extra vergine di oliva)▪ l’origine dell’olio per macroarea (Italia)▪ scarico di olio confezionato in litri (109)▪ carico di olio confezionato in litri (109)▪ lotto (ABC/000)▪ flag “estratto a freddo” (SI)
--------------------------------	---

6.3 Confezionamento senza etichettatura e trasferimento delle confezioni presso un altro stabilimento per la successiva etichettatura

La ditta “Pinco Pallino” procede, nel proprio stabilimento di Roma, al confezionamento di 100 kg di olio extra vergine di oliva ”estratto a freddo” contenuto nel silos n. 14. Decide di non etichettare le bottiglie prodotte e di trasferirle presso il proprio stabilimento di Rieti dove eseguirà l’etichettatura delle stesse. Dal confezionamento ottiene 109 litri di olio lotto ABC/000.

	RICORDA!
<p>Le partite di olio confezionate non ancora etichettate, detenute in magazzino, devono essere identificate mediante un cartello recante il lotto, il numero di confezioni, la loro capacità, la designazione dei prodotti compresa quella dell’origine e delle eventuali indicazioni</p>	

facoltative di cui all'art. 5 del Reg. UE n. 29/2012.

1° operazione: confezionamento (stabilimento di Roma)

Codice L1	<p>La ditta "Pinco Pallino" utilizza il codice "L1-Confezionamento senza etichettatura", indicando:</p> <ul style="list-style-type: none">▪ recipiente di stoccaggio (14)▪ categoria olio (olio extra vergine di oliva)▪ l'origine dell'olio per macroarea (Italia)▪ l'origine dell'olio per macroarea a fine operazione (Italia)▪ scarico di olio sfuso in kg (100)▪ carico di olio confezionato in litri (109)▪ lotto (ABC/000)▪ flag "estratto a freddo" (SI)▪ flag "estratto a freddo" a fine operazione (SI)▪ flag "non etichettato" (SI)
----------------------------	--

2° operazione: scarico delle bottiglie non etichettate per trasferimento allo stabilimento di Rieti (registrazione nel registro di Roma)

Codice S4	<p>La ditta "Pinco Pallino" utilizza il codice "S4-Scarico di olio per trasferimento di prodotto verso altro stabilimento o deposito della stessa impresa", indicando:</p> <ul style="list-style-type: none">▪ data e numero documento giustificativo▪ Stabilimento di destinazione (stabilimento di Rieti)▪ categoria olio (olio extra vergine di oliva)▪ l'origine dell'olio per macroarea (Italia)▪ scarico di olio confezionato in litri (109)▪ lotto (ABC/000)▪ flag "estratto a freddo" (SI)▪ flag "non etichettato" (SI)
----------------------------	--

3° operazione: presa in carico nel registro telematico dello stabilimento di Rieti

Codice C5	<p>La ditta "Pinco Pallino" utilizza il codice "C5-Carico di olio proveniente da altro stabilimento o deposito della stessa impresa", indicando:</p> <ul style="list-style-type: none">▪ data e numero documento giustificativo▪ Stabilimento di provenienza (stabilimento di Roma)▪ categoria olio (olio extra vergine di oliva)▪ l'origine dell'olio per macroarea (Italia)
----------------------------	--

	<ul style="list-style-type: none"> ▪ carico di olio confezionato in litri (109) ▪ lotto (ABC/000) ▪ flag "estratto a freddo" (SI) ▪ flag "non etichettato" (SI)
--	---

4° operazione: etichettatura (stabilimento di Rieti)

Codice L2	<p>La ditta "Pinco Pallino" utilizza il codice "L2-Etichettatura", indicando:</p> <ul style="list-style-type: none"> ▪ categoria olio (olio extra vergine di oliva) ▪ l'origine dell'olio per macroarea (Italia) ▪ scarico di olio confezionato in litri (109) ▪ carico di olio confezionato in litri (109) ▪ lotto (ABC/000) ▪ flag "estratto a freddo" (SI)
--------------------------------	---

6.4 Confezionamento di bustine monodose complete delle indicazioni obbligatorie commercializzate in scatole (unità di vendita)

La ditta "ABCD" confeziona anche bustine di olio monodose destinate alla ristorazione. Ciascuna bustina è completa di tutte le indicazioni. La vendita ai ristoranti viene effettuata in cartoni della capacità di 1 litro, che rappresentano quindi l'unità di vendita, e riportano tutte le diciture obbligatorie per legge.

La ditta effettua due tipologie di confezionamento:

1°- produzione di bustine monodose e contestuale loro inscatolamento;

2°- produzione di bustine monodose, loro stoccaggio e inscatolamento effettuato dopo qualche giorno.

La ditta effettua il confezionamento dei seguenti lotti di olio:

- a) 10 litri di olio extra vergine di oliva italiano, lotto XX, utilizzando 9 kg di olio del silos 1; le bustine monodose vengono immediatamente poste in scatole della capacità di 1 litro (unità di vendita) al momento della loro produzione;
- b) 20 litri di olio extra vergine di oliva "Unione europea", lotto YY, utilizzando 19 kg di olio del silos 2; le bustine monodose vengono stoccate e dopo circa una settimana vengono poste in scatole della capacità di 1 litro (unità di vendita).

Poiché le bustine monodose riportano tutte le indicazioni obbligatorie previste dalla normativa vigente, sia per il **caso a)** che per il **caso b)** si può ricorrere al codice operazione "**L-confezionamento**".

In alternativa, **solo per il caso b)**, è possibile ricorrere alla sequenza dei codici **L1** ed **L2**.

CASO a)

Codice L	La ditta " ABCD " utilizza il codice "L-Confezionamento", indicando: <ul style="list-style-type: none">▪ recipiente di stoccaggio (1)▪ categoria olio (olio extra vergine di oliva)▪ l'origine dell'olio per macroarea (Italia)▪ l'origine dell'olio per macroarea a fine operazione (Italia)▪ scarico di olio sfuso in kg (9)▪ carico di olio confezionato (scatole) in litri (10)▪ lotto (XX)
-------------------------------	--

CASO b)

Codice L	La ditta " ABCD " utilizza il codice "L-Confezionamento", indicando: <ul style="list-style-type: none">▪ recipiente di stoccaggio (2)▪ categoria olio (olio extra vergine di oliva)▪ l'origine dell'olio per macroarea (Unione europea)▪ l'origine dell'olio per macroarea a fine operazione (Unione europea)▪ scarico di olio sfuso in kg (19)▪ carico di olio confezionato (scatole) in litri (20)▪ lotto (YY)
-------------------------------	---

oppure

1° operazione: confezionamento delle bustine monodose

Codice L1	La ditta " ABCD " utilizza il codice "L1-Confezionamento senza etichettatura", indicando: <ul style="list-style-type: none">▪ recipiente di stoccaggio (2)▪ categoria olio (olio extra vergine di oliva)▪ l'origine dell'olio per macroarea (Unione europea)▪ l'origine dell'olio per macroarea a fine operazione (Unione)
--------------------------------	---

	<p>europa)</p> <ul style="list-style-type: none"> ▪ scarico di olio sfuso in kg (19) ▪ carico di olio confezionato (bustine monodose) in litri (20) ▪ lotto (YY)
--	---

2° operazione: inscatolamento

<p>Codice</p> <p>L2</p>	<p>La ditta “Pinco Pallino” utilizza il codice “L2-Etichettatura”, indicando:</p> <ul style="list-style-type: none"> ▪ categoria olio (olio extra vergine di oliva) ▪ l’origine dell’olio per macroarea (Unione europea) ▪ scarico di olio confezionato in litri (20) ▪ carico di olio confezionato in litri (20) ▪ lotto (YY)
---------------------------------------	---

6.5 Confezionamento di bustine monodose prive di indicazioni obbligatorie

La ditta “ABCD” confeziona anche bustine di olio monodose che non riportano tutte le indicazioni obbligatorie. Pertanto, la loro vendita avviene in cartoni della capacità di 1 litro completi di tutte le diciture obbligatorie per legge.

La ditta effettua due tipologie di confezionamento:

- 1°- produzione di bustine monodose e contestuale loro inscatolamento;
- 2°- produzione di bustine monodose, loro stoccaggio e inscatolamento effettuato dopo qualche giorno.

La ditta effettua il confezionamento dei seguenti lotti di olio:

- c) 10 litri di olio extra vergine di oliva italiano, lotto XX, utilizzando 9 kg di olio del silos 1; le bustine monodose vengono immediatamente poste in scatole della capacità di 1 litro (unità di vendita) al momento della loro produzione;
- d) 20 litri di olio extra vergine di oliva “Unione europea”, lotto YY, utilizzando 19 kg di olio del silos 2; le bustine monodose vengono stoccate e dopo circa una settimana vengono poste in scatole della capacità di 1 litro (unità di vendita).

Poiché le bustine monodose non riportano tutte le indicazioni obbligatorie previste dalla normativa vigente, per il **caso a)** si deve utilizzare il codice operazione “**L-confezionamento**” mentre per il **caso b)** si deve ricorrere alla sequenza dei codici **L1** ed **L2**.

CASO a)

Codice L	La ditta " ABCD " utilizza il codice "L-Confezionamento", indicando: <ul style="list-style-type: none">▪ recipiente di stoccaggio (1)▪ categoria olio (olio extra vergine di oliva)▪ l'origine dell'olio per macroarea (Italia)▪ l'origine dell'olio per macroarea a fine operazione (Italia)▪ scarico di olio sfuso in kg (9)▪ carico di olio confezionato (scatole) in litri (10)▪ lotto (XX)
-------------------------------	--

CASO b)

1° operazione: confezionamento delle bustine monodose

Codice L1	La ditta " ABCD " utilizza il codice "L1-Confezionamento senza etichettatura", indicando: <ul style="list-style-type: none">▪ recipiente di stoccaggio (2)▪ categoria olio (olio extra vergine di oliva)▪ l'origine dell'olio per macroarea (Unione europea)▪ l'origine dell'olio per macroarea a fine operazione (Unione europea)▪ scarico di olio sfuso in kg (19)▪ carico di olio confezionato (bustine monodose) in litri (20)▪ lotto (YY)
--------------------------------	---

2° operazione: inscatolamento

Codice L2	La ditta " Pinco Pallino " utilizza il codice "L2-Etichettatura", indicando: <ul style="list-style-type: none">▪ categoria olio (olio extra vergine di oliva)▪ l'origine dell'olio per macroarea (Unione europea)▪ scarico di olio confezionato in litri (20)▪ carico di olio confezionato in litri (20)
--------------------------------	--

- | | |
|--|--|
| | <ul style="list-style-type: none">▪ lotto (YY) |
|--|--|



RICORDA!

Le bustine confezionate prive delle indicazioni obbligatorie, al pari delle partite di olio confezionate non ancora etichettate detenute in magazzino, devono essere identificate mediante un cartello recante il lotto, il numero di confezioni, la loro capacità, la designazione dei prodotti compresa quella dell'origine e delle eventuali indicazioni facoltative di cui all'art. 5 del Reg. UE n. 29/2012.

7 CONFEZIONAMENTO ED ETICHETTATURA «CONTO TERZI»

7.1 Confezionamento e contemporanea etichettatura

Il “Frantoio Tizio Caio” lavora anche per conto terzi. Ha in conto deposito, nel silos n. 14, 10.000 kg di olio extra vergine di oliva italiano di proprietà di Rossi. Rossi commissiona al “Frantoio Tizio Caio” il confezionamento ed etichettatura di 100 kg del proprio olio. Ottiene 109 litri di olio confezionato lotto ABC/000.

Codice TL	<p>La ditta “Frantoio Tizio Caio” utilizza il codice “TL-Scarico di olio sfuso per confezionamento conto terzi”, indicando:</p> <ul style="list-style-type: none">▪ il riferimento al proprietario dell’olio (Rossi)▪ recipiente di stoccaggio (14)▪ categoria olio (olio extra vergine di oliva)▪ l’origine dell’olio per macroarea (Italia)▪ l’origine dell’olio per macroarea a fine operazione (Italia)▪ scarico di olio sfuso in kg (100)▪ carico di olio confezionato in litri (109)▪ lotto (ABC/000)
----------------------------	---

7.2 Confezionamento senza etichettatura

Il “Frantoio Tizio Caio” lavora anche per conto terzi. Ha in conto deposito, nel silos n. 14, 10.000 kg di olio extra vergine di oliva italiano di proprietà di Rossi. Rossi commissiona al “Frantoio Tizio Caio” il confezionamento di 100 kg del proprio olio senza etichettatura. Si ottengono 109 litri di olio confezionato lotto ABC/000 che poi Rossi ritira per portarselo nel proprio stabilimento per etichettarlo.

1° operazione: confezionamento

Codice TL1	<p>La ditta “Frantoio Tizio Caio” utilizza il codice “TL1-Confezionamento senza etichettatura”, indicando:</p> <ul style="list-style-type: none">▪ il riferimento al proprietario dell’olio (Rossi)▪ recipiente di stoccaggio (14)▪ categoria olio (olio extra vergine di oliva)▪ l’origine dell’olio per macroarea (Italia)▪ l’origine dell’olio per macroarea a fine operazione (Italia)▪ scarico di olio sfuso in kg (100)▪ carico di olio confezionato in litri (109)▪ lotto (ABC/000)▪ flag “non etichettato” (Si)
-----------------------------	---

2° operazione: consegna delle bottiglie non etichettate a Rossi

Codice T9	<p>Il "Frantoio Tizio Caio" utilizza il codice "T9-Restituzione a terzi di olio confezionato", indicando:</p> <ul style="list-style-type: none">▪ data e numero documento giustificativo▪ il riferimento al destinatario e proprietario dell'olio (Rossi)▪ categoria olio (olio extra vergine di oliva)▪ l'origine dell'olio per macroarea (Italia)▪ scarico di olio confezionato in litri (109)▪ lotto (ABC/000)▪ flag "non etichettato" (Si)
----------------------------	--

3° operazione: presa in carico nel registro telematico di Rossi

Codice C3	<p>La ditta "Rossi" utilizza il codice "C3-Carico di olio proveniente da lavorazione/deposito presso terzi", indicando:</p> <ul style="list-style-type: none">▪ data e numero documento giustificativo▪ il riferimento al terzista "fornitore" del servizio (Frantoio Tizio Caio)▪ categoria olio (olio extra vergine di oliva)▪ l'origine dell'olio per macroarea (Italia)▪ carico di olio confezionato in litri (109)▪ lotto (ABC/000)▪ flag "non etichettato" (Si)
----------------------------	---

4° operazione: etichettatura (Rossi)

Codice L2	<p>La ditta "Pinco Pallino" utilizza il codice "L2-Etichettatura", indicando:</p> <ul style="list-style-type: none">▪ categoria olio (olio extra vergine di oliva)▪ l'origine dell'olio per macroarea (Italia)▪ scarico di olio confezionato in litri (109)▪ carico di olio confezionato in litri (109)▪ lotto (ABC/000)
----------------------------	---

7.3 Carico di olio confezionato "non etichettato" ed etichettatura conto terzi.

Alla ditta di confezionamento "Rossi SpA" si è verificato un guasto dell'etichettatrice. Si rivolge pertanto al "Frantoio Bianchi" per farsi etichettare 5000 litri di olio extra vergine italiano confezionato in bottiglie della capacità di 1 litro, appartenenti al lotto ABC/000.

1° operazione: consegna delle bottiglie non etichettate da parte della ditta "Rossi SpA" al "Frantoio Bianchi"

Codice S5	<p>La ditta "Rossi SpA" utilizza il codice "S5-scarico di olio per trasferimento al terzista", indicando:</p> <ul style="list-style-type: none">▪ data e numero documento giustificativo▪ il riferimento al destinatario terzista (Frantoio Bianchi)▪ categoria olio (olio extra vergine di oliva)▪ l'origine dell'olio per macroarea (Italia)▪ scarico di olio confezionato in litri (5000)▪ lotto (ABC/000)▪ flag "non etichettato" (SI)
----------------------------	---

2° operazione: carico delle bottiglie non etichettate da parte del "Frantoio Bianchi" e successiva etichettatura

Codice T8	<p>Il "Frantoio Bianchi" utilizza il codice "T8-Carico di olio confezionato", indicando:</p> <ul style="list-style-type: none">▪ il riferimento al proprietario delle bottiglie (Rossi SpA)▪ categoria olio (olio extra vergine di oliva)▪ l'origine dell'olio per macroarea (Italia)▪ carico di olio da etichettare in litri (5000)▪ lotto (ABC/000)▪ flag non etichettato (SI)
Codice TL2	<p>Per l'operazione di etichettatura Il "Frantoio Bianchi" utilizza il codice "TL2-Etichettatura", indicando:</p> <ul style="list-style-type: none">▪ il riferimento al proprietario delle bottiglie (Rossi SpA)▪ categoria olio (olio extra vergine di oliva)▪ l'origine dell'olio per macroarea (Italia)▪ scarico di olio da etichettare in litri (5000)▪ carico di olio etichettato in litri (5000)▪ lotto (ABC/000)

8 CAMBIO ORIGINE

8.1 Trasferimento di olio da un silos ad un altro, con cambio di origine nel silos ricevente

La ditta Rossi deve movimentare kg. 1.000 di “olio extra vergine di oliva” contenuto nel recipiente “1” con designazione di origine “**Italia**”, per immetterlo in un silos “2” contenente olio extra vergine di oliva con designazione di origine “**Miscela di oli di oliva originari dell’Unione europea**”.

Codice M2	<p>Il codice operazione utilizzato per la trascrizione nel registro telematico è M2 - Miscelazione (cambio di origine olio), indicando le informazioni seguenti:</p> <ul style="list-style-type: none">▪ Identificativo recipiente di stoccaggio di partenza: (1)▪ la categoria dell’olio (olio extra vergine di oliva)▪ l’origine dell’olio per macroarea del recipiente di partenza 1 (Italia)▪ quantitativo di olio scaricato dal recipiente di partenza (Kg. 1.000)▪ Identificativo recipiente di stoccaggio di destinazione (2)▪ la categoria dell’olio nel recipiente di destinazione (olio extra vergine di oliva)▪ l’origine dell’olio per macroarea nel recipiente di destinazione (Miscela di oli di oliva originari dell’Unione europea)▪ quantitativo di olio da caricare nel recipiente di destinazione 2 in kg (1.000)
----------------------------	--

8.2 Trasferimento di olio da un silos ad un altro, con cambio di origine dell’olio nel silos ricevente a causa dell’origine dell’olio trasferito

La ditta Rossi deve movimentare kg. 1.000 di “olio extra vergine di oliva” contenuto nel recipiente “1” con designazione di origine “Miscela di oli di oliva originari dell’Unione europea”, per immetterlo in un silos “2” contenente 5000 kg di olio extra vergine di oliva con designazione di origine “Italia”.

Siccome tale movimentazione determina un cambio di origine nel silos di destinazione “2”, è necessario operare preliminarmente il cambio di origine dell’olio contenuto in questo silos, utilizzando il codice operazione “N-cambio designazione di origine nello stesso recipiente di stoccaggio”. Pertanto, nel silos

"2" si dovrà cambiare l'origine dell'olio da "Italia" a "Miscela di oli di oliva originari dell'Unione europea".

Dopo, si deve ricorrere al codice M1 per immettere l'olio dal silos "1" nel silos "2" (non si deve ricorrere al codice M2 in quanto l'olio trasferito mantiene sempre la stessa origine del silos di partenza cioè "Miscela di oli di oliva originari dell'Unione europea".)

<p>Codice N</p>	<p>Prima operazione: cambio origine nel recipiente di destinazione "2" utilizzando il codice operazione è N (cambio designazione di origine nello stesso recipiente di stoccaggio), indicando :</p> <ul style="list-style-type: none">▪ Identificativo recipiente di stoccaggio: (2)▪ la categoria dell'olio inizio operazione (olio extra vergine di oliva)▪ l'origine dell'olio per macroarea (Italia)▪ quantitativo di olio scaricato dal silos 2 in kg (5.000)▪ quantitativo di olio ricaricato nel silos 2 in kg (5.000)▪ la categoria dell'olio a fine operazione (olio extra vergine di oliva)▪ l'origine dell'olio per macroarea a fine operazione (Miscela di oli originari dell'Unione europea)
<p>Codice M1</p>	<p>Seconda operazione: utilizzo del Codice M1 (Movimentazione interna di olio sfuso - senza cambio di origine nel recipiente di destinazione) per trasferire l'olio dal silos 1 e caricarlo nel silos 2, indicando:</p> <ul style="list-style-type: none">▪ recipiente stoccaggio di partenza (silos 1)▪ recipiente stoccaggio destinazione (silos 2)▪ categoria olio (extra vergine di oliva)▪ categoria olio fine operazione (extra vergine di oliva)▪ origine macroarea (Miscela di oli originari dell'Unione europea)▪ scarico olio sfuso dal silos 1 in kg (1000)▪ carico olio sfuso nel silos 2 in kg (1000)

	<p style="text-align: center;">ATTENZIONE</p> <p>E' anche possibile procedere in un modo diverso rispetto a quello indicato nell'esempio. Infatti, si può utilizzare subito il codice "M1" per trasferire l'olio dal silos "1" al "2" (con creazione di una doppia giacenza nel silos "2", e conseguente blocco, in quanto vi è la presenza di 1.000 kg di olio con origine "Miscela di oli originari dell'Unione europea" e 5.000 kg di olio con origine "Italia") e successivamente ricorrere ad "N" per il cambio di origine dei 5.000 kg di olio extra vergine italiano contenuti nel silos "2" (sblocco del silos).</p>
---	---

8.3 Trasferimento di olio da un silos ad un altro, con cambio di origine sia dell'olio trasferito che dell'olio presente nel silos ricevente (miscelazione)

La ditta deve movimentare kg. 1.000 di "olio extra vergine di oliva" contenuto nel recipiente "1" con designazione di origine "Italia", per immetterlo nel silos "3" contenente 5000 kg di olio extra vergine di oliva con designazione di origine "Spagna", per produrre un olio extra vergine di oliva con designazione di origine "Miscela di oli di oliva originari dell'Unione europea".

Siccome tale movimentazione determina un cambio di origine nel silos di destinazione "3", è necessario operare preliminarmente il cambio di origine dell'olio contenuto in questo silos, utilizzando il codice operazione "N-cambio designazione di origine nello stesso recipiente di stoccaggio".

Dopo, si utilizza il codice M2 per immettere l'olio.

Codice N	Prima operazione: cambio origine nel recipiente di destinazione "3" utilizzando il codice operazione è N (cambio designazione di origine nello stesso recipiente di stoccaggio), indicando : <ul style="list-style-type: none">▪ Identificativo recipiente di stoccaggio: (3)▪ la categoria dell'olio inizio operazione (olio extra vergine di oliva)▪ la categoria dell'olio a fine operazione (olio extra vergine di oliva)▪ l'origine dell'olio per macroarea (Spagna)▪ quantitativo di olio scaricato dal silos 3 in kg (5.000)▪ quantitativo di olio ricaricato nel silos 3 in kg (5.000)▪ l'origine dell'olio per macroarea a fine operazione (Miscela di oli originari dell'Unione europea)
Codice M2	Seconda operazione: trasferimento olio e miscelazione nel silos di destinazione utilizzando il codice operazione M2- Miscelazione (cambio di origine olio), indicando : <ul style="list-style-type: none">▪ Identificativo recipiente di stoccaggio di partenza: (1)▪ la categoria dell'olio (olio extra vergine di oliva)▪ l'origine dell'olio per macroarea nel silos di partenza 1 (Italia)▪ quantitativo di olio scaricato dal recipiente di partenza in kg (1.000)▪ Identificativo recipiente di stoccaggio di destinazione (3)▪ la categoria dell'olio nel recipiente di destinazione (olio extra vergine di oliva)▪ l'origine dell'olio per macroarea nel recipiente di destinazione (Miscela di oli originari dell'Unione europea)▪ quantitativo di olio da caricare nel recipiente di destinazione 3 in kg (1.000)

ATTENZIONE



E' anche possibile procedere in un modo diverso rispetto a quello indicato nell'esempio. Infatti, si può utilizzare subito il codice "M2" per trasferire l'olio dal silos "1" al "3" (con creazione di una doppia giacenza nel silos "3", e conseguente blocco, in quanto vi è la presenza di 1.000 kg di olio con origine "**Miscela di oli originari dell'Unione europea**" e 5.000 kg di olio con origine "**Spagna**") e successivamente ricorrere ad "N" per il cambio di origine dei 5.000 kg di olio extra vergine spagnolo contenuti nel silos "3" (sblocco del silos).

9 OPERAZIONI SU OLIO SFUSO «A FREDDO»

9.1 Trasferimento di olio "a freddo" in un altro recipiente di stoccaggio con olio "non a freddo"

La ditta Verdi srl deve trasferire 100 kg di olio extra vergine di oliva italiano dal silos n.1, contenente prodotto dichiarato "estratto a freddo", al silos n. 2, contenente extra vergine di oliva italiano **non** estratto a freddo.



Per questa movimentazione si utilizza il codice "**M1- movimentazione interna di olio sfuso**", con l'accortezza di **spuntare** la casella (flag) "estratto a freddo" e **non spuntare** la casella "estratto a freddo a fine operazione".

Codice

M1

Codice M1 (Movimentazione interna di olio sfuso - senza cambio di origine nel recipiente di destinazione) per trasferire l'olio dal silos 1 e caricarlo nel silos 2, indicando :

- recipiente stoccaggio di partenza (**silos 1**)
- recipiente stoccaggio destinazione (**silos 2**)
- categoria olio (**extra vergine di oliva**)
- categoria olio fine operazione (**extra vergine di oliva**)
- origine macroarea (**Italia**)
- scarico olio sfuso dal silos 1 in kg (**100**)
- carico olio sfuso nel silos 2 in kg (**100**)
- spunta del "flag estratto a freddo" (**SI**)
- spunta del flag estratto a freddo fine operazione" (**NO**)

9.2 Trasferimento di olio "non a freddo" in un altro recipiente di stoccaggio con olio "a freddo"

La ditta deve trasferire 100 kg di olio extra vergine di oliva italiano dal silos n. 3, contenente prodotto **non** qualificato "estratto a freddo", al silos n. 4, contenente invece 1.000 kg di olio extra vergine di oliva italiano "estratto a freddo".

Le operazioni da effettuare sono:

- 1) con il codice "**M1 - movimentazione interna di olio sfuso** (senza cambio di origine nel recipiente di destinazione)" si trasferiscono i 100 kg di olio dal silos n. 3 al silos n. 4

- 2) con il codice "**O1- Cambio categoria/qualifica**" si toglie la qualifica di "estratto a freddo" ai 1.000 kg di olio già giacenti nel silos n. 4 prima della precedente operazione M1.



Per questa movimentazione si utilizza il codice "**M1- movimentazione interna di olio sfuso**", **senza spuntare** le caselle (flag) "estratto a freddo" ed "estratto a freddo a fine operazione".

Operazione n. 1

Codice
M1

Codice M1 (Movimentazione interna di olio sfuso - senza cambio di origine nel recipiente di destinazione) per scaricare l'olio dal silos 3 e caricarlo nel silos 4, indicando :

- recipiente stoccaggio di partenza (**silos 3**)
- recipiente stoccaggio destinazione (**silos 4**)
- categoria olio (**extra vergine di oliva**)
- categoria olio fine operazione (**extra vergine di oliva**)
- origine macroarea (**Italia**)
- scarico olio sfuso dal silos 3 in kg (**100**)
- carico olio sfuso nel silos 4 in kg (**100**)
- spunta del flag "estratto a freddo" (**NO**)
- spunta del flag "estratto a freddo fine operazione" (**NO**)



Per il cambio di qualifica si utilizza il codice "**O1**", **spuntando** la caselle (flag) "estratto a freddo" e **non spuntando** "estratto a freddo a fine operazione".

Operazione n. 2

Codice
O1

Codice O1 (Cambio categoria/qualifica) per togliere la qualifica "a freddo" dell'olio contenuto nel silos 4, indicando :

- recipiente stoccaggio (**silos 4**)
- categoria olio (**extra vergine di oliva**)
- categoria olio fine operazione (**extra vergine di oliva**)
- origine macroarea (**Italia**)
- origine macroarea fine operazione (**Italia**)
- scarico olio sfuso da dequalificare in kg (1000)
- carico olio sfuso dequalificato in kg (1000)
- spunta del "flag estratto a freddo" (**Si**)
- spunta del flag estratto a freddo fine operazione" (**NO**)



ATTENZIONE

E' anche possibile procedere in un modo diverso rispetto a quello indicato nell'esempio. Infatti, si può utilizzare subito il codice "O1" per togliere la qualifica "a freddo" al silos 4 e poi utilizzare il codice M1 per trasferire l'olio dal silos "3" al "4"



ATTENZIONE

Il lotto da indicare nel registro telematico deve essere esclusivamente quello riportato in **etichetta!!**

10.1 La vendita di olio confezionato a consumatore finale: primo esempio

RICORDA!!



La registrazione delle operazioni di vendita a consumatore finale (minuta vendita), **codice operazione S0**, può essere fatta:

- ✓ per totale settimanale (dal lunedì alla domenica successiva) suddiviso per lotto; la "**data operazione**" da indicare è la "**domenica**" e la registrazione relativa alla settimana precedente dovrà essere effettuata entro il "**sabato**" della settimana successiva;
- oppure
- ✓ per totale giornaliero, suddiviso per lotto; la registrazione deve essere effettuata entro 6 giorni successivi;
- oppure
- ✓ per singola operazione; la registrazione deve essere effettuata entro 6 giorni successivi.

Il ditta **Gialli srl** effettua anche vendite al minuto di olio. A fine settimana, verifica di avere venduto 100 bottiglie del lotto AA001 (per un totale di 75 litri) di olio extra vergine di oliva "Italiano" e 40 bottiglie del lotto DD001 di olio extra vergine "Miscela di oli di oliva originari dell'Unione europea" (per un totale di 30 litri).

La ditta Gialli decide di effettuare, per comodità, le registrazioni delle vendite al minuto di olio confezionato in forma riepilogativa settimanale (anziché giornaliera o per singola vendita).



Nel caso dell'esempio, avendo venduto olio confezionato con due lotti diversi, deve utilizzare il codice S0 due volte.

Codice S0	<p>1° registrazione: utilizzo del codice operazione S0 (vendita di olio consumatore finale) per scaricare, a fine settimana, la vendita del lotto AA001, indicando :</p> <ul style="list-style-type: none">▪ la categoria dell'olio (olio extra vergine di oliva)▪ l'origine dell'olio per macroarea (Italia)▪ lo scarico della quantità complessiva di olio confezionato in uscita nella settimana in litri (75)▪ il numero del lotto (AA001)
Codice S0	<p>2° registrazione: utilizzo del codice operazione S0 (vendita di olio consumatore finale) per scaricare, a fine settimana, la vendita del lotto DD001, indicando:</p> <ul style="list-style-type: none">▪ la categoria dell'olio (olio extra vergine di oliva)▪ l'origine dell'olio per macroarea (Miscela di oli di oliva originari dell'Unione europea)▪ lo scarico della quantità complessiva di olio confezionato in uscita nella settimana in litri (30)▪ il numero del lotto (DD001)

10.2 La vendita di olio confezionato a consumatore finale: secondo esempio

Il “**Frantoio Pinco Pallino**” effettua anche la vendita al minuto di olio confezionato dal frantoio stesso. Nel corso della settimana ha venduto ai consumatori finali i seguenti lotti:

- olio extra vergine di oliva “Italiano” lotto 13
- olio extra vergine di oliva “Italiano”, estratto a freddo, lotto 14
- olio extra vergine di oliva “Italiano”, lotto 15

come riepilogati nella tabella successiva:

Lotto	Lunedì	Martedì	Mercoledì	Giovedì	Venerdì	Sabato	Domenica	Totale venduto
13	3	6	10	0	2	0	0	21
14	0	0	25	3	3	10	0	41
15	0	0	0	0	6	0	0	6



Nel caso dell'esempio, avendo venduto olio appartenente a tre lotti diversi, il frantoio deve utilizzare il codice **S0** per tre volte.

<p>Codice S0</p>	<p>1° registrazione: utilizzo del codice operazione S0 (vendita di olio consumatore finale) per scaricare, a fine settimana, la vendita del lotto 13, indicando :</p> <ul style="list-style-type: none">▪ la categoria dell'olio (olio extra vergine di oliva)▪ l'origine dell'olio per macroarea (Italia)▪ lo scarico della quantità complessiva di olio confezionato in uscita nella settimana in litri (21)▪ il lotto (13)
<p>Codice S0</p>	<p>2° registrazione: utilizzo del codice operazione S0 (vendita di olio consumatore finale) per scaricare, a fine settimana, la vendita del lotto 14, indicando:</p> <ul style="list-style-type: none">▪ la categoria dell'olio (olio extra vergine di oliva)▪ l'origine dell'olio per macroarea (Italia)▪ lo scarico della quantità complessiva di olio confezionato in uscita nella settimana in litri (41)▪ il lotto (14)▪ flag estratto a freddo (si)
<p>Codice S0</p>	<p>3° registrazione: utilizzo del codice operazione S0 (vendita di olio consumatore finale) per scaricare, a fine settimana, la vendita del lotto 15, indicando:</p> <ul style="list-style-type: none">▪ la categoria dell'olio (olio extra vergine di oliva)▪ l'origine dell'olio per macroarea (Italia)▪ lo scarico della quantità complessiva di olio confezionato in uscita nella settimana in litri (6)▪ il lotto (15)



Se l'operatore vuole, anziché procedere allo scarico settimanale delle vendite, può effettuare lo **scarico riepilogativo giornaliero di ogni singolo lotto** venduto, sempre utilizzando il codice **S0**. Di seguito un esempio relativo al giorno di venerdì (vedi tabella sopra). E' ovvio che tali registrazioni dovranno riguardare anche le vendite degli altri giorni.

<p>Codice S0</p>	<p>1° registrazione: utilizzo del codice operazione S0 (vendita di olio consumatore finale) per scaricare la vendita, avvenuta venerdì, del lotto 13, indicando :</p> <ul style="list-style-type: none"> ▪ la categoria dell'olio (olio extra vergine di oliva) ▪ l'origine dell'olio per macroarea (Italia) ▪ lo scarico della quantità complessiva di olio confezionato in uscita venerdì in litri (2) ▪ il lotto (13)
<p>Codice S0</p>	<p>2° registrazione: utilizzo del codice operazione S0 (vendita di olio consumatore finale) per scaricare la vendita, avvenuta venerdì, del lotto 14, indicando:</p> <ul style="list-style-type: none"> ▪ la categoria dell'olio (olio extra vergine di oliva) ▪ l'origine dell'olio per macroarea (Italia) ▪ lo scarico della quantità complessiva di olio confezionato in uscita venerdì in litri (3) ▪ il lotto (14) ▪ flag estratto a freddo (si)
<p>Codice S0</p>	<p>3° registrazione: utilizzo del codice operazione S0 (vendita di olio consumatore finale) per scaricare la vendita, avvenuta venerdì, del lotto 15, indicando:</p> <ul style="list-style-type: none"> ▪ la categoria dell'olio (olio extra vergine di oliva) ▪ l'origine dell'olio per macroarea (Italia) ▪ lo scarico della quantità complessiva di olio confezionato in uscita venerdì in litri (6) ▪ il lotto (15)

10.3 La vendita di olio confezionato ad un "commerciante all'ingrosso"

Il confezionatore **Gialli srl** effettua la vendita ad un commerciante all'ingrosso nazionale di una partita di 100 litri di olio extra vergine di oliva "Italiano" confezionato con lotto ZZ002.

<p>Codice S1</p>	<p>Il codice operazione utilizzato per la vendita nel registro telematico è S1 (vendita /cessione olio a ditta italiana), indicando:</p> <ul style="list-style-type: none"> ▪ numero e data documento giustificativo (data e numero) ▪ il riferimento al commerciante all'ingrosso nazionale ▪ la categoria dell'olio (olio extra vergine di oliva) ▪ l'origine dell'olio per macroarea (Italia) ▪ quantità di scarico di olio confezionato in litri (100) ▪ l'identificativo del lotto (ZZ002)
------------------------------------	---

11 Trasferimento di olio confezionato al punto “vendita aziendale”

Il “**Frantoio Tizio Caio**” possiede un piccolo punto vendita aziendale dove effettua la vendita al minuto di olio confezionato dal frantoio stesso. Il giorno xx trasferisce:

- 100 bottiglie da litro di olio extra vergine di oliva “Italiano”, lotto 123AAA,
- 150 bottiglie da litro di olio extra vergine di oliva “Italiano”, lotto 123BBB
- 20 bottiglie da 0,75 litri, per un totale di 15 litri, di olio extra vergine di oliva “Italiano”, lotto 123CCC.

Il frantoio dovrà utilizzare il codice “S9-Trasferimento olio confezionato verso punti vendita aziendali” per trasferire al punto vendita aziendale le bottiglie di olio.



Nel caso dell’esempio, avendo effettuato un trasferimento di olio confezionato di **tre lotti diversi**, dovrà utilizzare il codice S9 tre volte.

Codice S9	1° registrazione: utilizzo del codice operazione “S9-Trasferimento olio confezionato verso punti vendita aziendali”, indicando : <ul style="list-style-type: none">▪ data e numero documento giustificativo▪ categoria olio (olio extra vergine di oliva)▪ origine macroarea (Italia)▪ scarico olio confezionato in litri (100)▪ lotto (123AAA)
Codice S9	2° registrazione: utilizzo del codice operazione “S9-Trasferimento olio confezionato verso punti vendita aziendali”, indicando : <ul style="list-style-type: none">▪ data e numero documento giustificativo▪ categoria olio (olio extra vergine di oliva)▪ origine macroarea (Italia)▪ scarico olio confezionato in litri (150)▪ lotto (123BBB)
Codice	3° registrazione: utilizzo del codice operazione “S9-Trasferimento olio

S9

confezionato verso punti vendita aziendali", indicando :

- data e numero documento giustificativo
- categoria olio (olio extra vergine di oliva)
- origine macroarea (Italia)
- scarico olio confezionato in litri (**20**)
- lotto (**123CCC**)



RICORDAI

I punti vendita di soli oli confezionati **sono esclusi** dall'obbligo della tenuta del registro telematico!!

12 LA «TENTATA VENDITA» E IL «CONTO VENDITA»

12.1 La vendita di olio confezionato in modalità «tentata vendita»

La società “Pinco Pallino Srl” è una ditta di confezionamento di olio che commercializza nella modalità cosiddetta «tentata vendita» mediante un “piazzista”. Un giorno, vengono caricati nel furgone del “piazzista” 1.000 litri di olio extra vergine di oliva italiano, lotto ABC/111, per tentare di venderli. A fine giro, rimangono invenduti 200 litri di olio che vengono ripresi in carico dalla società “Pinco Pallino Srl”. La società emette la fatturazione relativa alle effettive vendite avvenute, pari a 800 litri di olio.

La società “Pinco Pallino Srl” deve utilizzare il codice operazione “**S1**-vendita/cessione olio a ditta italiana” per lo scarico dal registro dell’olio caricato nel furgone del piazzista per la “tentata vendita”, annotando nel campo note una dicitura del tipo “scarico di prodotto in tentata vendita”. Per la ripresa in carico del prodotto invenduto, utilizzerà il codice operazione “**C8**-reso olio confezionato da clienti/consumatore finale” riportando nel campo note una dicitura del tipo “ripresa in carico di olio scaricato in tentata vendita”.



Codice S1	<p>La società “Pinco Pallino Srl” utilizza per lo scarico dell’olio in “tentata vendita” il codice operazione S1 (vendita /cessione olio a ditta italiana), indicando:</p> <ul style="list-style-type: none">▪ numero e data documento giustificativo (DDT di tentata vendita)▪ nel campo “Fornitore/destinatario” il riferimento al “piazzista”▪ la categoria dell’olio (olio extra vergine di oliva)▪ l’origine dell’olio per macroarea (Italia)▪ quantità di scarico di olio confezionato in litri (1.000)▪ lotto (ABC/111)▪ note (scarico di prodotto in “tentata vendita”)
----------------------------	---

Codice C8	<p>La società “Pinco Pallino Srl”, per la presa in carico dell’olio invenduto dal “piazzista”, utilizza il codice operazione C8 (reso olio confezionato da clienti/consumatore finale), indicando:</p> <ul style="list-style-type: none">▪ numero e data documento giustificativo (DDT di tentata vendita)▪ nel campo “Fornitore/destinatario” il riferimento al “piazzista”▪ la categoria dell’olio (olio extra vergine di oliva)▪ l’origine dell’olio per macroarea (Italia)▪ quantità in carico di olio confezionato in litri (200)▪ lotto (ABC/111)▪ note (ripresa in carico di olio scaricato in “tentata vendita”)
----------------------------	--

12.2 La vendita di olio confezionato in modalità «in conto vendita»

La ditta “Tizio Caio” commercializza anche olio confezionato «in conto vendita» rifornendosi da fari fornitori. Nel novembre 2013 si è rifornito dal “Frantoio Rossi” di 10.000 bottiglie da litro di olio extra vergine di oliva italiano lotto XXX. A fine settembre 2014 riconsegna al frantoio 600 bottiglie invendute.

I protagonisti dell'esempio sono :

Frantoio Rossi	- vende «in conto vendita» 10.000 litri alla ditta Tizio Caio; - riprende in carico l'olio invenduto (600 litri) da Tizio Caio	
Tizio Caio	- acquista 10.000 litri «in conto vendita» dal Frantoio Rossi; - riconsegna l'olio invenduto (600 litri) al Frantoio Rossi	

Il **Frantoio Rossi** utilizza il codice operazione:

- “**S1**-vendita/cessione olio a ditta italiana” per lo scarico dal registro dell'olio venduto a Tizio Caio in “conto vendita”;
- “**C8**-reso olio confezionato da clienti/consumatore finale” per la ripresa in carico del prodotto invenduto reso da Tizio Caio.

Tizio Caio utilizza il codice operazione:

- “**C0**-acquisto/introduzione olio da ditta italiana” per il carico dell'olio acquistato in “conto vendita” dal Frantoio Rossi;
- “**S10**-Scarico di olio reso al fornitore” per la restituzione al Frantoio Rossi del prodotto invenduto.



A NOVEMBRE 2013

Il Frantoio Rossi

<p>Codice S1</p>	<p>Il frantoio Rossi utilizza per lo scarico dell'olio “in conto vendita” il codice operazione S1 (vendita /cessione olio a ditta italiana), indicando:</p> <ul style="list-style-type: none"> ▪ numero e data documento giustificativo (data e numero) ▪ nel campo “Fornitore/destinatario” il riferimento all'acquirente (Tizio Caio) ▪ la categoria dell'olio (olio extra vergine di oliva) ▪ l'origine dell'olio per macroarea (Italia) ▪ quantità di scarico di olio confezionato in litri (10.000) ▪ lotto (XXX)
------------------------------------	---

La ditta Tizio Caio

Codice C0	<p>La ditta Tizio Caio utilizza il codice C0 (acquisto/introduzione olio da ditta italiana) per prendere in carico l'olio in "conto vendita", indicando:</p> <ul style="list-style-type: none">▪ il riferimento al documento giustificativo▪ nel campo "Fornitore/destinatario" il riferimento al venditore (Frantoio Rossi)▪ l'origine dell'olio per macroarea (Italia)▪ la categoria dell'olio (extra vergine)▪ il quantitativo di olio da "caricare" in litri (10.000)▪ il lotto (XXX)
----------------------------	--



A SETTEMBRE 2014

La ditta Tizio Caio

Codice S10	<p>La ditta Tizio Caio utilizza per lo scarico dell'olio in "conto vendita" invenduto, il codice operazione S10 (scarico di olio reso al fornitore), indicando:</p> <ul style="list-style-type: none">▪ numero e data documento giustificativo (data e numero)▪ nel campo "Fornitore/destinatario" il riferimento alla ditta che riprende in carico l'olio (Frantoio Rossi)▪ la categoria dell'olio (olio extra vergine di oliva)▪ l'origine dell'olio per macroarea (Italia)▪ quantità di scarico di olio confezionato in litri (600)▪ lotto (XXX)
-----------------------------	--

Il Frantoio Rossi

Codice C8	<p>Il Frantoio Rossi, per la presa in carico dell'olio invenduto dalla ditta Tizio Caio, utilizza il codice operazione C8 (reso olio confezionato da clienti/consumatore finale), indicando:</p> <ul style="list-style-type: none">▪ numero e data documento giustificativo (data e numero)▪ nel campo "Fornitore/destinatario" il riferimento alla ditta che restituisce la merce (Tizio Caio)▪ la categoria dell'olio (olio extra vergine di oliva)▪ l'origine dell'olio per macroarea (Italia)▪ quantità in carico di olio confezionato in litri (600)▪ lotto (XXX)
----------------------------	---

13 Acquisto/vendita di olio in “cisternini”

Il “Frantoio Rossi Srl” acquista da Verdi, con documento n. 31 del 01/03/2014, una partita di 400 kg di olio extra vergine di oliva italiano contenuta in 4 recipienti della capacità di 100 kg ciascuno. Giunta in frantoio, la partita di olio acquistata rimane stoccata nei 4 recipienti per più giorni, prima di essere immessa nel silos n. 10, ed identificati con il codice “CIST1”.

1^ operazione: aggiornamento anagrafica recipienti di stoccaggio

Il “Frantoio Rossi Srl” aggiorna la propria anagrafica dei recipienti cliccando “Gestione anagrafica dei recipienti di stoccaggio”, per aprire la pagina relativa al loro inserimento.



ATTENZIONE

I cisternini acquistati, anche se contenenti olio, devono essere censiti nell’anagrafica dei recipienti con **giacenza pari a zero**

La presa in carico dell’olio contenuto deve essere effettuata soltanto utilizzando gli specifici codici operazione relativi al carico di olio

“Gestione anagrafica dei recipienti di stoccaggio”

Inserimento

Inseriamo il “recipiente cumulativo (cisternino)”, indicando :

- Codice/Numero Recipiente (**CIST1**)
- Capacità Recipiente (somma delle capacità dei singoli contenitore) in kg (**400**)
- Spunta flag “Recipiente cumulativo (cisternini) o Autocisterne” (**Si**)
- nel campo Note il numero dei cisternini (**4**)
- Giacenza iniziale Recipiente in kg (**0**)

2^ operazione: presa in carico dell’olio

Il “Frantoio Rossi Srl” prende in carico l’olio contenuto nei cisternini.

Codice

C0

il codice C0 (acquisto/introduzione olio da ditta italiana):

- il riferimento al documento giustificativo (31 del 01/03/2014)
- il riferimento al fornitore dell’olio (Verdi)
- l’origine dell’olio per macroarea (Italia)
- la categoria dell’olio (extra vergine)
- il quantitativo di olio da “caricare” (**400** kg)
- il silos in cui avviene il “carico” dell’olio (**CIST1**)

14 registrare la perdita di olio a seguito di furto

La ditta "XXXX" durante la notte ha subito il furto dei seguenti prodotti:

- 480 kg di olio extra vergine di oliva italiano contenuti nel recipiente di stoccaggio BB
- 8000 kg di olio extra vergine di oliva italiano contenuti nel recipiente di stoccaggio CC
- 4000 litri di olio extra vergine di oliva italiano confezionato appartenenti al lotto L1.

Il titolare della ditta si reca presso la locale stazione dei carabinieri per effettuare la denuncia del caso a seguito della quale gli viene rilasciato il verbale n. 1/2015 del xx/xx/xxxx.



Per registrare un furto di prodotto è necessario ricorrere al codice operazione "**SP-Perdite o cali di olio**" per ogni recipiente di stoccaggio e lotto oggetto di furto per scaricare dal registro gli oli rubati. Nel caso dell'esempio è necessario ricorrere al codice SP per 5 volte. Nel campo note dovrà essere riportata una frase del tipo "**furto di olio come da verbale n..... del rilasciato da.....**".

**Codice
SP**

Codice operazione SP (Perdite o cali di olio) indicando :

- L'identificativo del silos (silos **BB**)
- la categoria dell'olio (extra vergine di oliva)
- l'origine dell'olio per macroarea (Italia)
- scarico di olio sfuso in Kg (**480**)
- nel campo note la frase "**furto di olio come da verbale n. 1/2015 del xx/xx/xxxx rilasciato dal Comando Carabinieri**".

**Codice
SP**

Codice operazione SP (Perdite o cali di olio) indicando :

- L'identificativo del silos (silos **CC**)
- la categoria dell'olio (extra vergine di oliva)
- l'origine dell'olio per macroarea (Italia)
- scarico di olio sfuso in Kg (**8000**)
- nel campo note la frase "**furto di olio come da verbale n. 1/2015 del xx/xx/xxxx rilasciato dal Comando Carabinieri**".

**Codice
SP**

Codice operazione SP (Perdite o cali di olio) indicando :

- la categoria dell'olio (extra vergine di oliva)
- l'origine dell'olio per macroarea (Italia)
- il lotto (**L1**)
- scarico di olio confezionato in litri (**4000**)
- nel campo note la frase "**furto di olio come da verbale n. 1/2015 del xx/xx/xxxx rilasciato dal Comando Carabinieri**".

15 OPERAZIONI VARIE

15.1 La movimentazione dell'olio con perdita di prodotto

Il frantoio Rossi srl ha spostato **3.000 Kg** di olio extra vergine di oliva italiano sfuso dal silos 1 al silos 2 e nella movimentazione ha rilevato una perdita di 4 Kg di prodotto.

Nel registro telematico si possono utilizzare due modalità **alternative** per indicare tale movimentazione con perdita di olio:

Modalità A - utilizzo dei codici M1 ed SP

Codice M1	<p>Una prima operazione con codice M1 (Movimentazione interna di olio sfuso senza cambio di origine nel recipiente di destinazione) per spostare l'olio dal silos 1 e caricarlo nel silos 2, indicando:</p> <ul style="list-style-type: none">▪ l'identificativo del silos di partenza (silos 1)▪ l'identificativo del silos di arrivo (silos 2)▪ la categoria assegnata all'olio nel silo di partenza (extra vergine di oliva)▪ la categoria assegnata all'olio sfuso a fine operazione (extra vergine di oliva)▪ l'origine dell'olio per macroarea (Italia)▪ la quantità di olio sfuso in scarico dal silos 1 in Kg (2.996)▪ la quantità di olio sfuso in carico nel silos 2 in Kg (2.996)
Codice SP	<p>Un'operazione per indicare la perdita di prodotto utilizzando il codice operazione SP (Perdite o cali di olio) indicando :</p> <ul style="list-style-type: none">▪ l'identificativo del silos (silos 1)▪ la categoria dell'olio (extra vergine di oliva)▪ l'origine dell'olio per macroarea (Italia)▪ scarico di olio sfuso in Kg (4)

Modalità B - utilizzo del solo codice M1 con la compilazione del campo "perdite"

Codice M1	<p>Utilizzo del codice M1 (Movimentazione interna di olio sfuso senza cambio di origine nel recipiente di destinazione) per spostare l'olio dal silos 1 e caricarlo nel silos 2, indicando:</p> <ul style="list-style-type: none"> ▪ l'identificativo del silos di partenza (silos 1) ▪ l'identificativo del silos di arrivo (silos 2) ▪ la categoria assegnata all'olio nel silo di partenza (extra vergine di oliva) ▪ la categoria assegnata all'olio sfuso a fine operazione (extra vergine di oliva) ▪ l'origine dell'olio per macroarea (Italia) ▪ la quantità di olio sfuso in scarico dal silos 1 in Kg (3.000) ▪ la quantità di olio sfuso in carico nel silos 2 in Kg (2.996) ▪ la quantità di olio perduto nel campo "perdite" in Kg (4)
----------------------------	--

15.2 Introduzione di olio di categoria diversa rispetto all'olio contenuto nel silos.

L'azienda "**Bianchi**" ha acquistato dalla ditta "**Verdi**" 100 kg di "**olio di oliva vergine**" italiano che prenderà in carico nel recipiente "**2**". Nel silo "**2**" sono già contenuti 500 kg di "**olio extra vergine di oliva**" italiano. A seguito dell'inserimento, l'intero contenuto del silos (600 kg) è diventato olio vergine di oliva.

Codice C0	<p>il codice C0 (acquisto/introduzione olio da ditta italiana):</p> <ul style="list-style-type: none"> ▪ il riferimento al documento giustificativo (data e numero) ▪ il riferimento al fornitore dell'olio (Verdi) ▪ l'origine dell'olio per macroarea (Italia) ▪ la categoria dell'olio (vergine) ▪ il quantitativo di olio da "caricare" (100 kg) ▪ il silos in cui avviene il "carico" dell'olio (silos 2)
Codice O1	<p>Utilizza il codice "O1- cambio categoria/qualifica" per cambiare la categoria ai 500 kg di olio extra vergine giacenti nel silos 2, indicando :</p> <ul style="list-style-type: none"> ▪ l'identificativo del silos (2) ▪ l'origine dell'olio per macroarea (Italia) ▪ la categoria assegnata inizialmente all'olio (extra vergine) ▪ la quantità di olio sfuso in "scarico" dal silos n. 2 in Kg (500) ▪ la categoria assegnata a fine operazione (vergine) ▪ la quantità di olio sfuso in "carico" nel silos n. 2 in Kg (500)

16 LE TRIANGOLAZIONI (IL “COMMITTENTE”)



16.1 Vendita di olio destinato ad un terzo soggetto

Il commerciante di olio “**Tizio Caio**” vende alla ditta italiana “**Pinco Pallino**” 10.000 kg di olio extra vergine di oliva “italiano” prelevati dai silos n. 1. La ditta “Pinco Pallino” chiede che l’olio acquistato gli venga mandato non presso il suo stabilimento ma presso un terzo, il “**Frantoio Bianchi**”.

In questo caso la merce venduta viene destinata ad un soggetto diverso dal compratore. La ditta “Tizio Caio” indicherà nel campo relativo al “*committente*” il riferimento al compratore dell’olio (**Pinco Pallino**) e nel campo “*fornitore/destinatario*” il soggetto al quale la merce viene effettivamente destinata (**Frantoio Bianchi**).

ANNOTAZIONE NEL REGISTRO DEL VENDITORE (Tizio Caio)		
Campo “ <i>Committente</i> ”	Il soggetto che acquista l’olio da Tizio Caio (Pinco Pallino)	
Campo “ <i>Fornitore/Destinatario</i> ”	Il soggetto al quale la merce viene effettivamente destinata (Frantoio Bianchi)	

Codice S1	<p>Il codice operazione utilizzato dalla ditta Tizio Caio per la vendita nel registro telematico è S1 (vendita /cessione olio a ditta italiana), indicando:</p> <ul style="list-style-type: none">▪ numero e data documento giustificativo (data e numero)▪ nel campo “Fornitore/destinatario” il riferimento del soggetto dove la merce è destinata (Frantoio Bianchi)▪ nel campo “Committente” il riferimento del soggetto che acquista la merce (Pinco Pallino)▪ la categoria dell’olio (olio extra vergine di oliva)▪ l’origine dell’olio per macroarea (Italia)▪ quantità di scarico di olio sfuso in kg (10.000)▪ l’identificativo del silos (1)
----------------------------	--



ANNOTAZIONE NEL REGISTRO DEL RICEVENTE LA MERCE (Frantoio Bianchi)		
Campo "Committente"	Il soggetto che acquista l'olio da Tizio Caio (Pinco Pallino)	
Campo "Fornitore/Destinataro"	Il soggetto dal quale effettivamente proviene la merce (Tizio Caio)	

Il **Frantoio Bianchi** utilizzerà il codice operazione "T5-carico di olio sfuso", per prendere in carico l'olio acquistato da **Pinco Pallino** e proveniente da **Tizio Caio** avendo l'accortezza di riportare nel campo relativo al "committente" il riferimento a Pinco Pallino mentre nel campo relativo al "fornitore/destinatario" il riferimento a Tizio Caio.



16.2 Acquisito di olio depositato presso un terzo soggetto diverso dal venditore

Il commerciante di olio "**Tizio Caio**" acquista dalla ditta italiana "**Pinco Pallino**" 10.000 kg di olio extra vergine di oliva "italiano". L'olio acquistato però non si trova presso il deposito di "**Pinco Pallino**" ma presso il "**Frantoio Bianchi**" che lo detiene in conto deposito per conto della stessa ditta "**Pinco Pallino**". "**Tizio Caio**" stoccherà l'olio nel silos n. 10.

In questo caso la merce acquistata proviene da un soggetto diverso dal venditore. La ditta "Tizio Caio" indicherà nel campo relativo al "committente" il riferimento all'effettivo venditore dell'olio (**Pinco Pallino**) e nel campo "fornitore/destinatario" il soggetto dal quale la merce proviene effettivamente (**Frantoio Bianchi**).

ANNOTAZIONE NEL REGISTRO DELL'ACQUIRENTE (Tizio Caio)		
Campo "Committente"	Il soggetto che vende l'olio a "Tizio Caio" (Pinco Pallino)	
Campo "Fornitore/Destinataro"	Il soggetto dal quale la merce proviene effettivamente (Frantoio Bianchi)	

Codice C0	<p>Il codice operazione utilizzato da "Tizio Caio" per l'acquisto nel registro telematico è C0 (acquisto/introduzione olio da ditta italiana), indicando:</p> <ul style="list-style-type: none"> ▪ numero e data documento giustificativo (data e numero) ▪ nel campo "Fornitore/destinatario" il riferimento del soggetto da dove la merce effettivamente proviene (Frantoio Bianchi) ▪ nel campo "Committente" il riferimento del soggetto che vende la merce (Pinco Pallino) ▪ la categoria dell'olio (olio extra vergine di oliva) ▪ l'origine dell'olio per macroarea (Italia) ▪ quantità di carico di olio sfuso in kg (10.000) ▪ l'identificativo del silos (10)
----------------------------	--

ANNOTAZIONE NEL REGISTRO DEL FORNITORE DELL'OLIO (Frantoio Bianchi)		
Campo "Committente"	Il soggetto che vende l'olio a Tizio Caio (Pinco Pallino)	
Campo "Fornitore/Destinatario"	Il soggetto al quale è destinata effettivamente la merce (Tizio Caio)	

Il **Frantoio Bianchi**, per scaricare l'olio di proprietà di **Pinco Pallino** venduto a **Tizio Caio**, utilizzerà il codice operazione:

- "T14-scarico/vendita di olio effettuata per conto terzi" se cura direttamente il trasferimento di olio per conto della ditta Pinco Pallino, in tal caso nel campo relativo al "committente" dovrà essere indicato il riferimento a Pinco Pallino mentre nel campo relativo al "fornitore/destinatario" il riferimento a Tizio Caio;

- "T6-Scarico per restituzione di olio sfuso" se invece il trasferimento di olio è curato direttamente dalla ditta Pinco Pallino. In quest'ultimo caso Pinco Pallino sarà obbligato a tenere il registro sul quale riportare la movimentazione.

16.3 Vendita di olio di terzi effettuata dal terzista



Esempio n. 1

Bianchi è un olivicoltore. Per effettuare la molitura delle proprie olive si avvale del **Frantoio Rossi srl**. L'olio ottenuto viene lasciato in deposito presso il frantoio e lo ritira in più riprese. Un giorno gli capita l'occasione di vendere 100 kg di olio extra vergine di oliva italiano alla ditta **Arancioni** ma ancora il proprio olio è giacente presso il frantoio. Pertanto, Bianchi chiama il frantoiano e lo avverte che la ditta Arancioni andrà a ritirare 100 kg del suo olio giacente nel silos n. 13.

I protagonisti dell'esempio sono :

Frantoio Rossi Srl	Il frantoio Rossi srl dove è detenuto l'olio di Bianchi in conto terzi	
Bianchi	E' l'olivicoltore che avvale del Frantoio Rossi srl per la molitura e deposito	
Arancioni	La ditta che acquista l'olio da Bianchi andandolo a ritirare direttamente al Frantoio Rossi Srl	

Il **Frantoio Rossi srl** dovrà procedere alla registrazione delle olive di **Bianchi** e al carico dell'olio ottenuto e, successivamente, registra la vendita alla ditta **Arancioni**; i codici operazione sono: **T1**, **T2**, **T4** per la produzione dell'olio e il relativo carico oppure il codice operazione **TOB** (per la compilazione dei quali si rimanda agli esempi precedenti) ed il **T14**

Codice T14	"T14 Scarico/vendita di olio effettuata per conto terzi", indicando : <ul style="list-style-type: none">▪ Data e numero del documento giustificativo▪ Il riferimento al destinatario dell'olio (Arancioni)▪ Il riferimento al "committente" (Bianchi)▪ L'identificativo del silos (13)▪ la categoria dell'olio (extra vergine)▪ l'origine dell'olio per macroarea (Italia)▪ la quantità di olio sfuso di Verdi da scaricare in Kg (100)
-----------------------------	---



Esempio n. 2

Gialli è un commerciante di olio. Decide di acquistare, dal **Frantoio Rossi srl**, 5000 chili di olio extra vergine italiano che lascia in conto deposito al frantoio stesso. L'olio pertanto rimane sempre nel silos n. 10 in cui era detenuto prima della vendita a Gialli. Successivamente, Gialli vende questa partita di olio alla ditta "**Pinco Pallino**". Incarica il frantoio di trasportare il prodotto alla ditta Pinco pallino che lo prenderà nel silos n. 2.

I protagonisti dell'esempio sono :

Frantoio Rossi Srl	Il frantoio Rossi srl che vende l'olio a Gialli, ne effettua lo stoccaggio e provvede a trasferirlo presso la ditta "Pinco Pallino"	
Gialli	Il commerciante che si avvale del servizio del Frantoio Rossi Srl	
Pinco Pallino	E' l'acquirente dell'olio di Gialli	



Operazioni effettuate dal Frantoio Rossi srl:

1ª operazione – scarica l'olio venduto a Gialli (Codice Operazione **S1**)

2ª operazione – riprende immediatamente in carico, **in conto deposito**, l'olio venduto a Gialli (Codice Operazione **T5**).

3ª operazione - al momento del trasferimento del prodotto a "Pinco Pallino", scarica l'olio trasportato per conto di Gialli (Codice Operazione **T14**).

Codice S1	<p>Il codice operazione utilizzato per la vendita nel registro telematico è S1 (vendita /cessione olio a ditta italiana), indicando:</p> <ul style="list-style-type: none">▪ numero e data documento giustificativo (data e numero)▪ il riferimento all'acquirente (Gialli)▪ la categoria dell'olio (olio extra vergine di oliva)▪ l'origine dell'olio per macroarea (Italia)▪ la quantità di scarico di olio sfuso in kg (5000)▪ l'identificativo del silos (10)
----------------------------	---

Codice T5	<p>Occorre utilizzare il codice operazione T5 (Carico di olio) indicando :</p> <ul style="list-style-type: none"> ▪ il riferimento al documento giustificativo (data e numero – qualora non ci fosse un documento specifico, fare riferimento al documento di vendita) ▪ il riferimento al proprietario dell'olio (Gialli) ▪ l'identificativo del silos (10) ▪ la categoria assegnata all'olio (extravergine di oliva) ▪ l'origine dell'olio (Italia) ▪ la quantità di olio sfuso in entrata in Kg (5000)
Codice T14	<p>"T14 Scarico/vendita di olio effettuata per conto terzi", indicando:</p> <ul style="list-style-type: none"> ▪ Data e numero del documento giustificativo ▪ Il riferimento al destinatario dell'olio (Pinco Pallino) ▪ Il riferimento al "committente" proprietario dell'olio (Gialli) ▪ L'identificativo del silos (10) ▪ la categoria dell'olio (extra vergine) ▪ l'origine dell'olio per macroarea (Italia) ▪ la quantità di olio sfuso di Verdi da scaricare in Kg (5000)






Operazioni effettuate dalla ditta Pinco Pallino: presa in carico dell'olio acquistato da **Gialli**, ma proveniente dal **Frantoio Rossi Srl**, con il codice operazione C0.

Codice C0	<p>il codice C0 (acquisto/introduzione olio da ditta italiana):</p> <ul style="list-style-type: none"> ▪ il riferimento al documento giustificativo (data e numero) ▪ il riferimento al fornitore dell'olio (Frantoio Rossi Srl) ▪ Il riferimento al "committente" e venditore (Gialli) ▪ l'origine dell'olio per macroarea (Italia) ▪ la categoria dell'olio (extra vergine) ▪ il quantitativo di olio da "caricare" (5000 kg) ▪ il silos in cui avviene il "carico" dell'olio (silos 2)
----------------------------	--

16.4 *Acquisto di olio per conto terzi effettuato dal terzista*

Verdi è un commerciante di olio e chiede al **Frantoio Rossi srl** di acquistare, per suo conto, 1000 kg di olio extra vergine di oliva italiano da **Bianchi** e di tenerlo in conto deposito nel proprio magazzino. Il frantoio, provvede all'acquisto e lo deposita nel serbatoio n. 1.

I protagonisti dell'esempio sono :

Frantoio Rossi Srl	Il frantoio Rossi srl che acquista e stocca per conto di Verdi l'olio venduto da Bianchi	
Verdi	Il commerciante che si avvale del servizio del Frantoio Rossi Srl (committente)	
Bianchi	Il venditore di olio Verdi	



Il **Frantoio Rossi srl** dovrà procedere alla presa in carico dell'olio acquistato da **Bianchi**; il codice operazione è il **T15**:

Codice T15	<p>"T15 Carico/acquisto di olio effettuato per conto terzi", indicando :</p> <ul style="list-style-type: none"> ▪ la data e numero del documento giustificativo ▪ Il riferimento al fornitore (Bianchi) ▪ Il riferimento al "committente" acquirente dell'olio (Verdi) ▪ l'identificativo del silos (1) ▪ la categoria dell'olio (extra vergine) ▪ l'origine dell'olio per macroarea (Italia) ▪ la quantità di olio sfuso di Verdi da caricare in Kg (1000)
-----------------------------	--



Bianchi, venditore dell'olio, dovrà procedere a scaricare l'olio venduto a Verdi con il codice **S1**, con l'accortezza di indicare nel campo "Committente" l'acquirente dell'olio, ossia Verdi, e nel campo "destinatario" il "Frantoio Rossi srl"

Codice S1	<p>Il codice operazione utilizzato per la vendita nel registro telematico è S1 (vendita /cessione olio a ditta italiana), indicando:</p> <ul style="list-style-type: none"> ▪ numero e data documento giustificativo (data e numero) ▪ Il riferimento al destinatario della merce (Frantoio Rossi srl) ▪ Il riferimento al "committente" acquirente dell'olio (Verdi) ▪ la categoria dell'olio (olio extra vergine di oliva) ▪ l'origine dell'olio per macroarea (Italia) ▪ quantità di scarico di olio sfuso in kg (1000) ▪ l'identificativo del silos
----------------------------	---

16.5 Acquisto di olive per conto terzi effettuato dal terzista

Il “**Frantoio Gialli**” viene incaricato da “**Verdi**” di acquistare e successivamente prendere in carico per conto di Verdi stesso, 5.000 kg di olive dall’olivicoltore “**Rossi**”.

In questo caso il **Frantoio Gialli** (terzista) viene incaricato da “**Verdi**” (il “committente”) di **prendere in carico/acquistare** le olive per suo conto da “**Rossi**”, “terzo soggetto”. Nel registro del frantoio nel campo relativo al “committente” dovrà essere riportato il riferimento al soggetto che ha commissionato l’acquisto/carico delle olive (Verdi) mentre nel campo “fornitore/destinatario” dovrà essere inserito il soggetto fornitore/venditore della merce (Rossi).

I soggetti coinvolti quindi sono:

Il Terzista	Il “ Frantoio Gialli ” effettua l’ acquisto per conto di Verdi (committente) da “ Rossi ” (“terzo soggetto” fornitore delle olive)	
Il Committente	Verdi che commissiona al “ Frantoio Gialli ” l’acquisto delle olive da “ Rossi ”	
Il Fornitore	“ Rossi ” l’olivicoltore che vende le olive a “ Verdi ” per il tramite del “ Frantoio Gialli ”	

Codice T29	<p>codice “T29- Carico/acquisto olive da ditta italiana”:</p> <ul style="list-style-type: none">▪ il riferimento al documento giustificativo (data e numero)▪ nel campo “Fornitore/destinatario” il riferimento del soggetto da dove le olive provengono effettivamente (Rossi)▪ nel campo “Committente” il riferimento del soggetto che ha commissionato l’acquisto delle olive (Verdi)▪ l’origine delle olive per macroarea (Italia)▪ il quantitativo di olive da “caricare” (5.000 kg)
-----------------------------	---

16.6 Vendita di olive di terzi effettuata dal terzista

L’olivicoltore “**Rossi**” ha portato 25.000 kg di olive al “**Frantoio Gialli**” per farsele molire. Il “**Frantoio Gialli**” avverte “**Rossi**” che è stato contattato da “**Verdi**” il quale sarebbe interessato all’acquisto di 1.000 kg delle sue olive. Rossi accetta la vendita e incarica al frantoio di effettuarla per proprio conto.

In questo caso il **Frantoio Gialli** (terzista) viene incaricato da **"Rossi"** (il "committente") di **vendere** le olive a **"Verdi"**, "terzo soggetto". Nel registro del frantoio nel campo relativo al "committente" dovrà essere riportato il riferimento al soggetto che ha commissionato la vendita delle olive (Rossi) mentre nel campo "fornitore/destinatario" dovrà essere inserito il soggetto che le acquista (Verdi).

I soggetti coinvolti quindi sono:

Il Terzista	Il "Frantoio Gialli" effettua la vendita per conto di "Rossi" (committente) a "Verdi" ("terzo soggetto" che compra le olive)	
Il Committente	"Rossi" che commissiona al "Frantoio Gialli" la vendita delle propri olive a Verdi	
Il Destinatario	"Verdi" che acquista le olive da "Rossi" per il tramite del "Frantoio Gialli"	

<p>Codice T18</p>	<p>codice "T18- Conto terzi -Scarico/vendita olive a ditta italiana":</p> <ul style="list-style-type: none"> ▪ il riferimento al documento giustificativo (data e numero) ▪ nel campo "Fornitore/destinatario" il riferimento del soggetto che acquista le olive (Verdi) ▪ nel campo "Committente" il riferimento del soggetto che ha commissionato la vendita delle olive (Rossi) ▪ l'origine delle olive per macroarea (Italia) ▪ il quantitativo di olive da "scaricare" (1.000 kg)
-------------------------------------	---

17.1 Uscita dalle olive dal circuito DOP /IGP

Il Frantoio Pinco Pallino possiede degli oliveti iscritti nella DOP YYY. Le olive appena raccolte (1000 kg) sono trasportate immediatamente presso il frantoio al fine di sottoporle a lavorazione nel più breve tempo possibile. Infatti, lo specifico disciplinare di produzione prevede che le olive debbano essere obbligatoriamente molite entro 48 ore dalla raccolta. A seguito di un guasto tecnico all'impianto di estrazione, non è stato possibile effettuare la molitura nei tempi stabiliti e pertanto le olive non sono più idonee a produrre un olio "atto a divenire DOP/IGP". Decide di attribuire l'origine "Italia".



ATTENZIONE !

Prevedendo il disciplinare la molitura entro le 48 ore **diventa obbligatoria** la compilazione della **data** e dell'**ora di raccolta** delle olive

Il Frantoio Pinco Pallino ha preso in carico le olive con origine "atto a divenire DOP/IGP" utilizzando il codice operazione "AP-Carico di olive proprie".


Codice AP	<p>Il codice operazione utilizzato per la trascrizione nel registro telematico è AP (Carico di olive proprie) indicando :</p> <ul style="list-style-type: none">▪ l'origine delle olive per macroarea (Atto a divenire DOP/IGP)▪ l'origine specifica (DOP YYY)▪ il carico dell'olive in Kg (1000)▪ data raccolta▪ ora raccolta▪ annata (se richiesta dal disciplinare)
----------------------------	---


A seguito della mancata lavorazione entro le 48 ore dalla raccolta, il Frantoio deve procedere al cambio dell'origine in "Italia" utilizzando il codice operazione "A16-Cambio origine/qualifica olive".

Codice A16	<p>Codice A16 (Cambio origine/qualifica olive) indicando:</p> <ul style="list-style-type: none">▪ origine macroarea inizio operazione (atto a divenire DOP/IGP)▪ origine specifica (DOP YYY)▪ origine macroarea fine operazione ("Italia")▪ scarico di olive in Kg (1000)▪ carico di olive in Kg (1000)▪ data raccolta▪ ora raccolta▪ annata (se richiesta dal disciplinare)
-----------------------------	---

17.2 Carico olive e produzione olio atto a divenire DOP/IGP

L'olivicoltore **Rossi** possiede un oliveto ricadente in una zona di produzione di olio DOP XX. Nella presente campagna ha prodotto 1000 Kg di olive che decide di venderle al frantoio Verdi. Dalla molitura si ottengono 150 kg di olio extra vergine di oliva "atto a divenire DOP/IGP" che viene stoccato nel silos n. 13. Il disciplinare prevede la lavorazione delle olive entro le 48 ore.


	<p style="text-align: center;">ATTENZIONE !</p> <p>Per registrare la molitura delle olive e la successiva presa in carico dell'olio prodotto, il frantoio Verdi deve utilizzare il codice unico "B3-Scarico olive e produzione olio vergine classificato/da classificare" (non può utilizzare la sequenza dei codici B0-Scarico giornaliero olive avviate alla molitura e B1-Produzione olio classificato)</p>
---	---


	<p style="text-align: center;">ATTENZIONE !</p> <p>Prevedendo il disciplinare la molitura entro le 48 ore diventa obbligatoria la compilazione della data e dell'ora di raccolta delle olive e della data e dell'ora di molitura</p>
---	--

<p style="text-align: center;">Codice</p> <p style="text-align: center;">A1</p>	<p>Essendo le olive di provenienza da una ditta italiana utilizza il codice A1 (Carico di olive da ditta italiana) indicando:</p> <ul style="list-style-type: none"> ▪ il fornitore delle olive (Rossi) ▪ origine macroarea fine operazione ("atto a divenire DOP") ▪ origine specifica (DOP XX) ▪ il quantitativo ricevuto in Kg (1000) ▪ Data e numero documento giustificativo ▪ data raccolta ▪ ora raccolta ▪ annata (se richiesta dal disciplinare)
<p style="text-align: center;">Codice</p> <p style="text-align: center;">B3</p>	<p>Quindi utilizza il codice B3-Scarico olive e produzione olio vergine classificato/da classificare, indicando :</p> <ul style="list-style-type: none"> ▪ scarico di olive avviate alla molitura (1000 kg) ▪ recipiente stoccaggio (n. 13) ▪ categoria olio fine operazione (extra vergine) ▪ origine macroarea delle olive ("atto a divenire DOP") ▪ origine specifica delle olive (DOP XX) ▪ origine macroarea fine operazione ("atto a divenire DOP") ▪ origine specifica a fine operazione (DOP XX) ▪ carico olio sfuso (150) ▪ data raccolta ▪ ora raccolta ▪ data molitura ▪ ora molitura ▪ annata (se richiesta dal disciplinare)

17.3 Conto terzi: carico olive e produzione olio atto a divenire DOP/IGP e successiva presa in carico in conto deposito dell'olio ottenuto

L'olivicoltore **Rossi** possiede un oliveto ricadente in una zona di produzione di olio DOP XX. Nella presente campagna ha prodotto 1000 Kg di olive che si fa molire dal frantoio Verdi. Dalla frangitura si ottengono 150 kg di olio extra vergine di oliva "atto a divenire DOP/IGP" che viene stoccato nel silos n. 13. Il disciplinare prevede la lavorazione delle olive entro le 48 ore.

	<p style="text-align: center;">ATTENZIONE !</p> <p>Per registrare la molitura delle olive e la successiva presa in carico dell'olio prodotto, il frantoio Verdi deve utilizzare il codice unico "TOB-carico di olive e produzione olio stoccato presso il frantoio" (non può utilizzare la sequenza dei codici "T1-carico olive", "T2-Scarico giornaliero di olive" e "T4-produzione di olio con presa in carico dell'olio di terzi")</p>
---	--


	<p style="text-align: center;">ATTENZIONE !</p> <p>Prevedendo il disciplinare la molitura entro le 48 ore diventano obbligatorie la data e l'ora di raccolta delle olive e la data e l'ora di molitura</p>
--	---


<p style="text-align: center;">Codice TOB</p>	<p>Il frantoio Verdi utilizza il codice TOB- Carico olive e produzione olio stoccato presso il frantoio", indicando :</p> <ul style="list-style-type: none">▪ il riferimento all'olivicoltore (Rossi)▪ il carico di olive in kg (1000)▪ lo scarico di olive in kg(1000)▪ origine macroarea delle olive ("atto a divenire DOP")▪ origine specifica delle olive (DOP XX)▪ origine macroarea fine operazione ("atto a divenire DOP")▪ origine specifica a fine operazione (DOP XX)▪ il recipiente di stoccaggio (silos 13)▪ la categoria olio fine operazione (extra vergine)▪ il carico olio sfuso in kg (150)▪ la data e l'ora di raccolta delle olive▪ la data e l'ora di molitura
---	--

17.4 Conto terzi: carico olive e produzione olio atto a divenire DOP/IGP il cui disciplinare prevede la molitura da effettuarsi entro un tempo massimo dal conferimento

L'olivicoltore **Verdi** possiede un oliveto ricadente in una zona di produzione di olio DOP AAA. Nella presente campagna ha prodotto 1000 Kg di olive che si fa molire dal frantoio XXX. Dalla frangitura si ottengono 150 kg di olio extra vergine di oliva "atto a divenire DOP/IGP" che viene stoccato nel silos n. 13.

Il disciplinare di produzione prevede la lavorazione delle olive debba avvenire entro le 48 ore dalla raccolta ed entro le 36 ore dal conferimento delle olive al frantoio.

	ATTENZIONE !
	Per registrare la molitura delle olive e la successiva presa in carico dell'olio prodotto, il frantoio XXX deve utilizzare il codice unico " TOB-carico di olive e produzione olio stoccato presso il frantoio " (non può utilizzare la sequenza dei codici " T1-carico olive ", " T2-Scarico giornaliero di olive " e " T4-produzione di olio con presa in carico dell'olio di terzi ")

	ATTENZIONE !
	Prevedendo il disciplinare la molitura entro le 48 ore diventano obbligatorie la data e l'ora di raccolta delle olive e la data e l'ora di molitura . Inoltre, poiché le operazioni di molitura devono essere effettuate entro le 36 ore dal conferimento delle olive, nel campo note dovrà essere indicata la data e l'orario della presa in carico delle olive .

Codice TOB	<p>Il frantoio XXX utilizza il codice TOB- Carico olive e produzione olio stoccato presso il frantoio", indicando :</p> <ul style="list-style-type: none">▪ il riferimento all'olivicoltore (Verdi)▪ il carico di olive in kg (1000)▪ lo scarico di olive in kg(1000)▪ origine macroarea delle olive ("atto a divenire DOP")▪ origine specifica delle olive (DOP AAA)▪ origine macroarea fine operazione ("atto a divenire DOP")▪ origine specifica a fine operazione (DOP AAA)▪ il recipiente di stoccaggio (silos 13)▪ la categoria olio fine operazione (extra vergine)▪ Il carico olio sfuso in kg (150)▪ la data e l'ora di raccolta delle olive▪ la data e l'ora di molitura▪ campo note (olive prese in carico il alle ore)
-----------------------	--

17.5 Certificazione DOP/IGP

Il frantoio **Verdi** ha richiesto all'Organismo di Controllo XXX il prelievo e l'analisi dell'olio (200 Kg) contenuto nel recipiente di stoccaggio S01 ai fini della certificazione DOP YYY.

Quando riceve dall'Organismo di Controllo XXX l'esito delle analisi e la certificazione che l'olio rispetta i parametri previsti dal disciplinare, procede con il cambio dell'origine specifica dell'olio con il codice operazione C9.

Codice C9	<p>Il codice operazione utilizzato per l'attribuzione della certificazione DOP/IGP nel registro telematico è C9 (Certificazione olio DOP/IGP) indicando :</p> <ul style="list-style-type: none">▪ il recipiente di stoccaggio dove è stoccato l'olio (S01)▪ il quantitativo in carico di olio in Kg (200)▪ il quantitativo in scarico di olio in Kg (200)▪ la categoria dell'olio prodotto (extravergine di oliva)▪ l'origine per macroarea dell'olio a inizio operazione (Olio atto a divenire DOP/IGP)▪ l'origine specifica dell'olio a inizio operazione (DOP YYY)▪ l'origine per macroarea dell'olio a fine operazione (DOP/IGP)▪ l'origine specifica dell'olio (DOP YYY)▪ Data e numero certificato▪ Annata (se richiesta dal disciplinare)
----------------------------	---

17.6 Olio declassamento olio «DOP/IGP» a «olio atto a divenire DOP/IGP»

Il Frantoio Verdi ha stoccato nel silos in acciaio inox n. 10 circa 200 Kg di olio certificato DOP YYY. Purtroppo non è riuscito a vendere tutto l'olio entro i 45 giorni di validità del certificato. Pertanto, deve richiedere una nuova certificazione.

Il Frantoio Verdi, dopo il 45 giorno, deve ricorrere al codice operazione N per cambiare l'origine da "DOP/IGP" a origine "Atto a divenire DOP/IGP".

Codice N	<p>Utilizzo del codice operazione N (Cambio designazione origine nello stesso recipiente di stoccaggio) indicando :</p> <ul style="list-style-type: none">▪ il recipiente di stoccaggio dove è stoccato l'olio (10)▪ lo scarico di olio a inizio operazione in Kg (200)▪ la categoria dell'olio prodotto (extravergine di oliva)▪ l'origine per macroarea dell'olio a inizio operazione (DOP/IGP)▪ l'origine specifica dell'olio a inizio operazione (DOP YYY)▪ Data e numero certificato▪ il carico di olio a fine operazione in Kg (200)▪ la categoria dell'olio prodotto a fine operazione (extravergine di oliva)▪ l'origine per macroarea dell'olio a fine operazione (Atto a divenire DOP/IGP)▪ l'origine specifica dell'olio a fine operazione (DOP YYY)▪ Annata (se richiesta dal disciplinare)
---------------------------	---

17.7 Cambio origine di un olio DOP/IGP (uscita dal circuito delle DOP/IGP)

Il frantoio **Verdi** ha stoccato in un silos (S01) circa 200 Kg di olio certificato DOP YYY. Per ragioni commerciali decide di vendere tutta la partita di olio contenuta nel silos S01 come italiano rinunciando alla denominazione DOP. Procede quindi con l'operazione N declassando l'olio da origine DOP a origine Italia.



ATTENZIONE !

Ricorda che la vendita degli oli già certificati DOP/IGP con un'origine diversa, come il caso dell'esempio, è soggetta alle disposizioni di cui al **DM 21 luglio 2011** "Modalità di smarchiatura di un prodotto certificato come DOP o IGP".

Codice

N

Utilizzo del codice operazione N (Cambio designazione origine nello stesso recipiente di stoccaggio) indicando :

- il recipiente di stoccaggio dove è stoccato l'olio (S01)
- lo scarico di olio a inizio operazione in Kg (200)
- la categoria dell'olio (extravergine di oliva)
- l'origine per macroarea dell'olio a inizio operazione (DOP/IGP)
- l'origine specifica dell'olio a inizio operazione (DOP YYY)
- Data e numero certificato
- Annata (se richiesta dal disciplinare)
- il carico di olio a fine operazione in Kg (200)
- la categoria dell'olio a fine operazione (extravergine di oliva)
- l'origine per macroarea dell'olio a fine operazione (Italia)

18 OLIO BIOLOGICO

18.1 Trasferimento di olio "bio" in un recipiente di stoccaggio contenete olio "non bio"

La ditta deve trasferire 100 kg di olio extra vergine di oliva italiano dal silos n.1, contenente prodotto dichiarato "biologico", al silos n. 2, contenente extra vergine di oliva italiano **non** biologico. Di conseguenza attiva la procedura di declassamento dell'olio a "convenzionale" interessando il proprio Organismo di Controllo.



Per questa movimentazione si utilizza il codice "**M1- movimentazione interna di olio sfuso**", con l'accortezza di **spuntare** la casella (flag) "biologico" e **non spuntare** la casella "biologico a fine operazione".

Operazione n. 1	
Codice M1	<p>Codice M1 (Movimentazione interna di olio sfuso - senza cambio di origine nel recipiente di destinazione) per trasferire l'olio dal silos 1 e caricarlo nel silos 2, indicando :</p> <ul style="list-style-type: none">▪ recipiente stoccaggio di partenza (silos 1)▪ recipiente stoccaggio destinazione (silos 2)▪ categoria olio (extra vergine di oliva)▪ categoria olio fine operazione (extra vergine di oliva)▪ origine macroarea (Italia)▪ scarico olio sfuso dal silos 1 in kg (100)▪ carico olio sfuso nel silos 2 in kg (100)▪ spunta del "biologico" (SI)▪ spunta del flag "biologico a fine operazione" (NO)

18.2 Trasferimento di olio "non bio" in un recipiente di stoccaggio contenete olio "bio"

La ditta deve trasferire 100 kg di olio extra vergine di oliva italiano dal silos n. 3, contenente prodotto **non** biologico, al silos n. 4, contenente invece 1000 kg di olio extra vergine di oliva italiano "biologico". Di conseguenza attiva la procedura di declassamento dell'olio a "convenzionale" interessando il proprio Organismo di Controllo

Le operazioni da effettuare sono:

- 1) con il codice "**M1** movimentazione interna di olio sfuso (senza cambio di origine nel recipiente di destinazione)" si trasferiscono i 100 kg di olio dal silos n. 3 al silos n. 4
- 2) con il codice "**O1- Cambio categoria/qualifica**" si toglie la qualifica di "biologico" ai 1000 kg di olio già giacenti nel silos n. 4 prima della precedente operazione M1.



Per questa movimentazione si utilizza il codice "**M1- movimentazione interna di olio sfuso**", **senza spuntare** le caselle (flag) "biologico" e "biologico a fine operazione".

<p>Codice M1</p>	<p>Operazione n. 1</p> <p>Codice M1 (Movimentazione interna di olio sfuso - senza cambio di origine nel recipiente di destinazione) per scaricare l'olio dal silos 3 e caricarlo nel silos 4, indicando :</p> <ul style="list-style-type: none"> ▪ recipiente stoccaggio di partenza (silos 3) ▪ recipiente stoccaggio destinazione (silos 4) ▪ categoria olio (extra vergine di oliva) ▪ categoria olio fine operazione (extra vergine di oliva) ▪ origine macroarea (Italia) ▪ scarico olio sfuso dal silos 3 in kg (100) ▪ carico olio sfuso nel silos 4 in kg (100) ▪ spunta del flag "biologico" (NO) ▪ spunta del flag "biologico fine operazione" (NO)
<p>Codice O1</p>	<p>Operazione n. 2</p> <ul style="list-style-type: none"> ▪ recipiente stoccaggio (silos 4) ▪ categoria olio (extra vergine di oliva) ▪ categoria olio fine operazione (extra vergine di oliva) ▪ origine macroarea (Italia) ▪ scarico olio sfuso da dequalificare in kg (1000) ▪ carico olio sfuso dequalificato in kg (1000) ▪ spunta del "biologico" (SI) ▪ spunta del flag "biologico fine operazione fine operazione" (NO)



ATTENZIONE

E' anche possibile procedere in un modo diverso rispetto a quello indicato nell'esempio. Infatti, si può utilizzare subito il codice "O1" per togliere la qualifica "biologico" al silos 4 e poi utilizzare il codice M1 per trasferire l'olio dal silos "3" al "4"

19 OLIO «BIO» E «DOP/IGP»: PERDITA QUALIFICA

19.1 Olio «bio-dop/igp» che perde la qualifica «bio»

Tizio Caio possiede degli oliveti iscritti nella DOP YYY che conduce con metodo biologico. Nella presente campagna olearia ha prodotto dalle proprie olive 1000 kg di olio extra vergine di oliva “biologico” “Atto a divenire DOP YYY” che stocca nel silos n. 1. Decide per motivi commerciali di vendere tale produzione come DOP YYY non biologico. Di conseguenza, attiva la procedura per il declassamento dell’olio a “convenzionale” interessando il proprio Organismo di Controllo.

Codice 01	Codice O1 (Cambio categoria/qualifica), indicando <ul style="list-style-type: none">▪ recipiente stoccaggio (silos 1)▪ categoria olio (extra vergine di oliva)▪ categoria olio fine operazione (extra vergine di oliva)▪ origine macroarea (Atto a divenire DOP YYY)▪ origine specifica (DOP YYY)▪ Annata (se richiesta dal disciplinare)▪ scarico olio sfuso da dequalificare in kg (1000)▪ carico olio sfuso dequalificato in kg (1000)▪ spunta del flag “biologico” (Sì)▪ spunta del flag “biologico fine operazione” (NO)
----------------------------	---

Olio «bio-dop/igp» che perde la qualifica «dop/igp»


Il Frantoio Verdi ha stoccato nel silos in acciaio inox n. 10 circa 200 Kg di olio extra vergine di oliva “biologico” certificato DOP YYY. Purtroppo non è riuscito a vendere tutto l’olio entro i 45 giorni di validità del certificato. Pertanto, deve richiedere una nuova certificazione.

Il Frantoio Verdi deve ricorrere al codice operazione N per cambiare l’origine da “DOP/IGP” a origine “Atto a divenire DOP/IGP”.

Codice N	Utilizzo del codice operazione N (Cambio designazione origine nello stesso recipiente di stoccaggio) indicando : <ul style="list-style-type: none">▪ il recipiente di stoccaggio dove è stoccato l’olio (10)▪ lo scarico di olio a inizio operazione in Kg (200)▪ la categoria dell’olio prodotto (extravergine di oliva)▪ la categoria dell’olio prodotto fine operazione (extravergine di oliva)▪ l’origine per macroarea dell’olio a inizio operazione (DOP/IGP)
---------------------------	--




- | | |
|--|---|
| | <ul style="list-style-type: none">▪ l'origine specifica dell'olio a inizio operazione (DOP YYY)▪ Data e numero certificato▪ Annata (se richiesta dal disciplinare)▪ spunta del flag "biologico" (Si)▪ il carico di olio a fine operazione in Kg (200)▪ l'origine per macroarea dell'olio a fine operazione (Atto a divenire DOP/IGP)▪ l'origine specifica dell'olio a fine operazione (DOP YYY)▪ spunta del flag "biologico fine operazione" (Si) |
|--|---|

20 COMMERCIANTE DI OLIO SENZA STABILIMENTO/DEPOSITO

	<p style="text-align: center;">RICORDA</p> <p>I «commercianti di olio sfuso» privi di stabilimento/deposito, per poter compilare il registro, devono censire la sede legale dell'azienda come stabilimento/deposito.</p> <p>In questo modo attiveranno il registro per la sede legale nel quale riportare tutte movimentazioni.</p>
---	--

20.1 Olio depositato presso terzi, ritirato dal proprietario con autocisterne e trasportato direttamente all'acquirente

La ditta “**Pinco Pallino srl**” commercializza olio extra vergine di oliva che acquista da terzi. Non possiede alcun deposito. Acquista 1000 kg di olio extra vergine di oliva italiano dal “**Frantoio Rossi**” che comunque lascia in deposito presso lo stesso frantoio. Successivamente, decide di ritirare con autocisterne il proprio olio dal “**Frantoio Rossi**” per venderlo tutto alla ditta “**Gialli SpA**”.

Pinco Pallino srl	Commerciante di olio d'oliva senza stabilimento/deposito che acquista olio dal Frantoio Rossi lasciandolo in conto deposito presso il frantoio stesso	
Frantoio Rossi	Frantoio che vende alla “Pinco Pallino Srl” l'olio e che detiene in conto deposito	
Gialli SpA	Acquista l'olio dalla ditta Pinco Pallino srl	

Le fasi sono:

1° - acquisto di 1000 kg di olio da parte della ditta “**Pinco Pallino srl**” dal “**Frantoio Rossi**”;

- ✓ in questa fase il “**Frantoio Rossi**” registrerà la vendita alla “**Pinco Pallino srl**” con il codice operazione “**S1-Vendita/cessione olio a ditta italiana**” e riprenderà in carico l'olio precedentemente venduto utilizzando il codice operazione in conto terzi “**T5-Carico olio sfuso**”;
- ✓ la ditta “**Pinco Pallino srl**” non effettuerà nessuna registrazione in quanto il prodotto non è fisicamente uscito dal “**Frantoio Rossi**”.

2° - ritiro di 1000 kg di olio dal "Frantoio Rossi" da parte della ditta "Pinco Pallino srl" per venderlo alla ditta "Gialli SpA";




- ✓ in questa fase il "Frantoio Rossi" registrerà la restituzione alla "Pinco Pallino srl" con il codice operazione "T6-Scarico per restituzione di olio sfuso";
- ✓ la ditta "Pinco Pallino srl" registrerà la presa in carico dell'olio ritirato e successiva vendita alla ditta "Gialli SpA" del proprio olio utilizzando il codice "CS-Acquisto/carico e vendita/scarico olio";
- ✓ la ditta "Gialli SpA" registrerà l'acquisto dell'olio dalla ditta "Pinco Pallino srl" utilizzando il codice operazione "CO- Acquisto/introduzione olio da ditta italiana"


<p>Codice</p> <p>CS</p>	<p>La ditta senza stabilimento/deposito, "Pinco Pallino srl", utilizzerà il codice operazione "CS-Acquisto/carico e vendita/scarico olio" indicando :</p> <ul style="list-style-type: none"> ▪ la data e numero documento giustificativo ▪ il soggetto fornitore dell'olio (Frantoio Rossi) ▪ il soggetto acquirente dell'olio nel campo del "committente" (Gialli SpA) ▪ la categoria olio (extra vergine di oliva) ▪ l'origine macroarea (Italia) ▪ carico di olio sfuso in kg (1000) ▪ scarico olio sfuso in kg (1000)
---------------------------------------	--

20.2 Olio prima depositato in autocisterna e successivamente trasportato al compratore

La ditta "Bianchi srl" commercializza olio extra vergine di oliva che acquista da terzi. Non possiede alcun deposito. Acquista 1000 kg di olio extra vergine di oliva italiano dal "Frantoio Rossi". La ditta "Bianchi srl" ritira immediatamente i 1000 kg di olio e, in attesa di un'acquirente, lascia l'autocisterna parcheggiata presso un piazzale. Dopo alcuni giorni i 1000 kg di olio vengono venduti alla ditta "Gialli SpA", anch'essa priva di stabilimento/deposito. La ditta "Gialli SpA" vende immediatamente alla ditta "Verdi snc" l'olio acquistato dalla ditta "Bianchi srl", trasportando direttamente al deposito della ditta "Verdi snc".

Bianchi srl	Commerciante di olio d'oliva senza stabilimento/deposito che acquista con autocisterna olio dal Frantoio Rossi.	
-------------	---	---

Frantoio Rossi	Frantoio che vende alla ditta "Bianchi srl" l'olio	
Gialli SpA	Commerciante di olio d'oliva senza stabilimento/deposito che acquista olio dalla ditta Bianchi srl	
Verdi snc	Ditta con stabilimento/deposito che acquista l'olio contenuto nell'autocisterna della ditta "Gialli SpA"	

	RICORDA
	I Codici operazione CX ed SX richiedono la compilazione obbligatoria del campo note in cui devono essere riportati la targa dell'autocisterna e l' indirizzo del luogo dove è parcheggiata con il carico.

Le fasi sono:

1° - acquisto di 1000 kg di olio da parte della ditta "**Bianchi srl**" dal "**Frantoio Rossi**";

- ✓ in questa fase il "Frantoio Rossi" registrerà la vendita alla "Pinco Pallino srl" con il codice operazione "**S1-Vendita/cessione olio a ditta italiana**";
- ✓ la ditta "Bianchi srl" prenderà in carico l'olio acquistato dal "Frantoio Rossi" utilizzando il codice operazione "**CX-acquisto/carico olio**" indicando, nel campo note, l'ubicazione dell'autocisterna e la sua targa;



2° - vendita di 1000 kg di olio da parte della "**Bianchi srl**" alla ditta "**Gialli SpA**";

- ✓ la ditta "**Bianchi srl**" registrerà la vendita alla ditta "Gialli SpA" del proprio olio utilizzando il codice "**SX-vendita/scarico olio**", indicando nel campo note l'ubicazione di partenza e la targa dell'autocisterna;
- ✓ la ditta "**Gialli SpA**" registrerà l'acquisto dell'olio dalla ditta "Pinco Pallino srl" e la contestuale vendita dell'olio alla ditta "**Verdi snc**" utilizzando il codice operazione "**CS-Acquisto/carico e vendita/scarico olio**";
- ✓ la ditta "**Verdi snc**" prende in carico nel proprio stabilimento l'olio acquistato dalla "**Gialli SpA**" utilizzando il codice operazione "**C0-Acquisto/introduzione olio da ditta italiana**".

<p>Codice CX</p>	<p>La ditta senza stabilimento/deposito, "Bianchi srl", utilizzerà il codice operazione "CX-Acquisto/carico olio" per prendere in carico l'olio acquistato dal "Frantoio Rossi srl" indicando :</p> <ul style="list-style-type: none"> ▪ la data e numero documento giustificativo ▪ il soggetto fornitore dell'olio (Frantoio Rossi) ▪ la categoria olio (extra vergine di oliva) ▪ l'origine macroarea (Italia) ▪ carico di olio sfuso in kg (1000) ▪ note (ubicazione di stazionamento e targa autocisterna)
<p>Codice SX</p>	<p>La ditta senza stabilimento/deposito, "Bianchi srl", utilizzerà il codice operazione "SX- vendita/scarico olio" per vendere alla ditta "Verdi snc" l'olio acquistato dal "Frantoio Rossi srl", indicando :</p> <ul style="list-style-type: none"> ▪ la data e numero documento giustificativo ▪ il soggetto acquirente dell'olio (Verdi snc) ▪ la categoria olio (extra vergine di oliva) ▪ l'origine macroarea (Italia) ▪ scarico olio sfuso in kg (1000) ▪ note (ubicazione di partenza e targa autocisterna)
<p>Codice CS</p>	<p>La ditta senza stabilimento/deposito, "Gialli SpA", utilizzerà il codice operazione "CS-Acquisto/carico e vendita/scarico olio" indicando :</p> <ul style="list-style-type: none"> ▪ la data e numero documento giustificativo ▪ il soggetto fornitore dell'olio (Bianchi srl) ▪ il soggetto acquirente dell'olio nel campo del "committente" (Verdi snc) ▪ la categoria olio (extra vergine di oliva) ▪ l'origine macroarea (Italia) ▪ carico di olio sfuso in kg (1000) ▪ scarico olio sfuso in kg (1000)

20.3 Olio proveniente dall'estero in autocisterna e successivamente trasportato al compratore




La ditta "**Tizio Caio srl**" commercializza olio extra vergine di oliva che acquista all'estero. Acquista 25.000 kg di olio extra vergine di oliva "Unione europea" da una ditta spagnola. Il trasporto della merce acquistata in Spagna avviene con un'autocisterna caricata in una nave. Giunta al porto italiano, l'olio viene venduto alla ditta "**Gialli SpA**".

Tizio Caio srl	Commerciante di olio d'oliva senza stabilimento/deposito che acquista olio dalla Spagna in autocisterne	
Gialli SpA	Acquista l'olio dalla ditta Tizio caio srl proveniente direttamente alla banchina del porto	

Codice CS	<p>La ditta con stabilimento/deposito, "Tizio Caio srl", utilizzerà il codice operazione "CS-Acquisto/carico e vendita/scarico olio" indicando :</p> <ul style="list-style-type: none"> ▪ la data e numero documento giustificativo ▪ il soggetto fornitore dell'olio (Ditta spagnola) ▪ il soggetto acquirente dell'olio nel campo del "committente" (Gialli SpA) ▪ la categoria olio (extra vergine di oliva) ▪ l'origine macroarea (Unione europea) ▪ carico di olio sfuso in kg (25.000) ▪ scarico olio sfuso in kg (25.000)
----------------------------	---

20.4 Olivicoltore che si avvale di terzi per la produzione e la detenzione dell'olio che ritira con autocisterne per trasportarlo direttamente all'acquirente

L'Az. Agr. XXX possiede degli oliveti ma non ha alcun deposito idoneo allo stoccaggio dell'olio. Pertanto, si rivolge al "**Frantoio Rossi**" per effettuare la molitura delle proprie olive e per il successivo stoccaggio dell'olio ottenuto. Per la vendita dell'olio, l'Az. Agr. XXX si avvale di una propria autocisterna con la quale preleva l'olio presso il frantoio e lo trasporta direttamente all'acquirente. Il "Conservificio Verdi" fa un ordine di acquisto all'Az. Agr. XXX di 50 kg di olio extra vergine italiano che l'azienda provvede a fornire tempestivamente.

Az. Agr. XXX	Olivicoltore che si avvale del Frantoio Rossi per la produzione dell'olio ed il suo stoccaggio e che effettua il trasporto dell'olio al compratore.	
Frantoio Rossi	Frantoio che molisce le olive dell'Az. Agr. XXX e ne stocca l'olio ottenuto	
Conservificio Verdi	L'acquirente dell'olio dell'Az. Agr. XXX	


Il frantoio Rossi utilizza il codice T6 per restituire l'olio all'Az. Agr. XXX

Codice T6	<p>“T6 Scarico per restituzione di olio sfuso”, indicando :</p> <ul style="list-style-type: none"> ▪ Data e numero del documento giustificativo ▪ Il riferimento al proprietario dell’olio (Az. Agr. XXX) ▪ L’identificativo del silos ▪ la categoria dell’olio (extra vergine) ▪ l’origine dell’olio per macroarea (Italia) ▪ la quantità di olio sfuso restituito all’ Az. Agr. XXX in Kg (50)
----------------------------	--

L’Az. Agr. XXX utilizza il codice CS per prendere in carico l’olio e contestualmente cederlo alla Conservificio Verdi

Codice CS	<p>L’Az. Agr XXX utilizzerà il codice operazione “CS-Acquisto/carico e vendita/scarico olio” indicando :</p> <ul style="list-style-type: none"> ▪ la data e numero documento giustificativo ▪ il soggetto fornitore dell’olio (Frantoio Rossi) ▪ il soggetto acquirente dell’olio nel campo del “committente” (Conservificio Verdi) ▪ la categoria olio (extra vergine di oliva) ▪ l’origine macroarea (Italia) ▪ carico di olio sfuso in kg (50) ▪ scarico olio sfuso in kg (50)
----------------------------	---

21 COMMERCIANTE DI OLIO CON STABILIMENTO/DEPOSITO: COMMERCIO DI OLIO CON AUTOCISTERNE CHE NON TRANSITANO NEL DEPOSITO/STABILIMENTO



	<p>RICORDA</p> <p>I «commercianti di olio sfuso» con stabilimento/deposito, per poter registrare le operazioni relative al commercio di olio effettuato con autocisterne senza che l'olio stesso transiti presso il proprio stabilimento/deposito, devono comunque aprire un registro presso la propria sede legale dell'azienda.</p> <p>In questo registro riportano tutte movimentazioni di olio che non transitano nel proprio stabilimento/deposito (codici operazione CX, SX e CS).</p>
---	---

21.1 *Acquisto olio dall'estero in autocisterna e trasportato al compratore*

La ditta “**Pinco Pallino srl**” commercializza olio extra vergine di oliva che acquista da terzi. Pur possedendo un deposito di olio sfuso, a volte commercializza olio tramite autocisterne che non transitano dal proprio stabilimento.

La ditta “**Pinco Pallino srl**” acquista 25.000 kg di olio extra vergine di oliva “Unione europea” da una ditta spagnola. Il trasporto della merce acquistata in Spagna avviene con un'autocisterna caricata in una nave.

Giunta al porto italiano, l'olio viene venduto alla ditta “**Gialli SpA**”.

Pinco Pallino srl	Commerciante di olio d'oliva con stabilimento/deposito che acquista olio dalla Spagna che non transita dal proprio stabilimento	
Gialli SpA	Acquista l'olio dalla ditta Pinco Pallino srl proveniente direttamente alla banchina del porto	



Codice CS	<p>La ditta con stabilimento/deposito, "Pinco Pallino srl", utilizzerà il codice operazione "CS-Acquisto/carico e vendita/scarico olio" indicando :</p> <ul style="list-style-type: none"> ▪ la data e numero documento giustificativo ▪ il soggetto fornitore dell'olio (Ditta spagnola) ▪ il soggetto acquirente dell'olio nel campo del "committente" (Gialli SpA) ▪ la categoria olio (extra vergine di oliva) ▪ l'origine macroarea (Unione europea) ▪ carico di olio sfuso in kg (25.000) ▪ scarico olio sfuso in kg (25.000)
----------------------------	--

21.2 Olio con stazionamento in autocisterna e successivamente trasportato al compratore

La ditta "**Verdi srl**" commercializza olio extra vergine di oliva che acquista da terzi. Pur possedendo un deposito di olio sfuso, a volte commercializza olio tramite autocisterne che non transitano dal proprio stabilimento.

La ditta "**Verdi srl**" acquista 25000 kg di olio extra vergine di oliva "comunitario" da una ditta spagnola. Il trasporto della merce acquistata avviene con un'autocisterna a sua volta caricata in una nave.

Giunta al porto, l'olio viene trasferito in un piazzale, non ubicato nel proprio stabilimento/deposito, in attesa di un acquirente. Dopo circa 10 giorni, l'olio viene venduto alla ditta "**Marroni SpA**".

Verdi srl	Commerciante di olio d'oliva con stabilimento/deposito che acquista olio dalla Spagna che non transita dal proprio stabilimento	
Marroni SpA	Acquista l'olio dalla ditta Verdi srl	

Le fasi sono:

1° - acquisto di 25.000 kg di olio da parte della ditta "**Verdi srl**" dalla ditta spagnola che prenderà in carico utilizzando il codice operazione "**CX-acquisto/carico olio**" indicando, nel campo note, l'ubicazione dell'autocisterna e la sua targa;

2° - vendita di 25.000 kg di olio da parte della "**Verdi srl**" alla ditta "**Marroni SpA**" che scaricherà dal registro utilizzando il codice "**SX-vendita/scarico olio**" indicando, nel campo note, l'ubicazione di partenza dell'autocisterna e la sua targa.

<p>Codice CX</p>	<p>La ditta con stabilimento/deposito, "Verdi srl", utilizzerà il codice operazione "CX-Acquisto/carico olio" per prendere in carico l'olio acquistato dalla ditta spagnola, indicando :</p> <ul style="list-style-type: none"> ▪ la data e numero documento giustificativo ▪ il soggetto fornitore dell'olio (ditta spagnola) ▪ la categoria olio (extra vergine di oliva) ▪ l'origine macroarea (unione europea) ▪ carico di olio sfuso in kg (25.000) ▪ note (ubicazione di stazionamento e targa autocisterna)
------------------------------------	--

<p>Codice SX</p>	<p>La ditta con stabilimento/deposito, "Verdi srl", utilizzerà il codice operazione "SX- vendita/scarico olio" per vendere alla ditta "Marroni SpA" l'olio acquistato dalla Spagna, indicando :</p> <ul style="list-style-type: none"> ▪ la data e numero documento giustificativo ▪ il soggetto acquirente dell'olio (Marroni SpA) ▪ la categoria olio (extra vergine di oliva) ▪ l'origine macroarea (unione europea) ▪ scarico olio sfuso in kg (25.000) ▪ note (ubicazione di partenza e targa autocisterna)
------------------------------------	---

22 COMMERCIANTE DI OLIO CON STABILIMENTO/DEPOSITO CHE COMMERCIALIZZA OLIO ANCHE CON AUTOCISTERNE CHE STAZIONANO NELLO STABILIMENTO/DEPOSITO



ATTENZIONE !

Le autocisterne che debbono essere censite nell'anagrafica dei recipienti di stoccaggio sono quelle che fungono anche da **deposito temporaneo** di olio.

La ditta “**Pinco Pallino srl**” commercializza olio extra vergine di oliva che acquista da terzi. Compra da “**Verdi**” con una propria autocisterna 25000 kg di olio extra vergine di oliva “italiano”. I silos aziendali sono al momento tutti pieni per cui, in attesa che se ne liberi qualcuno, lascia l'olio acquistato nell'autocisterna stessa, parcheggiata nel piazzale del proprio deposito. Dopo alcuni giorni, però, la ditta “Pinco Pallino srl” riesce a vendere i 25.000 stoccati nell'autocisterna alla ditta “**Gialli SpA**”.



RICORDA!!

Le autocisterne, ubicate presso lo stabilimento/deposito e utilizzate come deposito temporaneo di olio non preso in carico nei recipienti di stoccaggio, devono essere trattati come se fossero dei comuni silos. Per la loro identificazione nel campo “Codice/Numero recipiente” deve essere inserito il **numero di targa**.

1° operazione

Aggiornamento anagrafica recipienti di stoccaggio

La ditta “Pinco Pallino srl” aggiorna la propria anagrafica dei recipienti cliccando “*Gestione anagrafica dei recipienti di stoccaggio*”, per aprire la pagina relativa al loro inserimento.



ATTENZIONE

L'autocisterna, anche se contenente olio, deve essere censita nell'anagrafica dei recipienti con **giacenza zero**

La presa in carico dell'olio contenuto deve essere effettuata soltanto utilizzando gli specifici codici operazione relativi al carico olio

<p>“Gestione anagrafica dei recipienti di stoccaggio”</p> <p>Inserimento</p>	<p>Inseriamo l'«autocisterna», indicando :</p> <ul style="list-style-type: none"> ▪ Codice/Numero Recipiente (targa autocisterna) ▪ Capacità Recipiente in kg ▪ Spunta flag “Recipiente cumulativo (cisternini) o Autocisterne” (Si) ▪ nel campo Note (autocisterna di proprietà) ▪ Giacenza iniziale Recipiente in kg (0)
--	---

2° operazione
Presenza in carico dell'olio

La ditta “Pinco Pallino srl” prende in carico l'olio contenuto nell'autocisterna.

<p>Codice</p> <p>C0</p>	<p>il codice C0 (acquisto/introduzione olio da ditta italiana):</p> <ul style="list-style-type: none"> ▪ il riferimento al documento giustificativo (data e numero) ▪ il riferimento al venditore dell'olio (Verdi) ▪ l'origine dell'olio per macroarea (Italia) ▪ la categoria dell'olio (extra vergine) ▪ il quantitativo di olio da “caricare” in kg (25.000) ▪ il silos in cui avviene il “carico” dell'olio (targa autocisterna)
---------------------------------------	--

3° operazione
Vendita dell'olio contenuta nell'autocisterna

<p>Codice</p> <p>S1</p>	<p>Il codice operazione utilizzato per la vendita nel registro telematico è S1 (vendita /cessione olio a ditta italiana), indicando:</p> <ul style="list-style-type: none"> ▪ numero e data documento giustificativo (data e numero) ▪ il riferimento all'acquirente (Gialli SpA) ▪ la categoria dell'olio (olio extra vergine di oliva) ▪ l'origine dell'olio per macroarea (Italia) ▪ quantità di scarico di olio in Kg (25000) ▪ il silos in cui avviene lo “scarico” dell'olio (targa autocisterna)
---------------------------------------	--

4° operazione
Aggiornamento anagrafica recipienti di stoccaggio

Considerato che lo stoccaggio di olio nell'autocisterna è stato un evento del tutto eccezionale, la ditta "Pinco Pallino srl" decide di eliminare l'autocisterna stessa dalla propria anagrafica dei recipienti cliccando "*Gestione anagrafica dei recipienti di stoccaggio*", per aprire la pagina relativa che consente la sua cancellazione.

23 PRODUZIONE DI CONDIMENTI A BASE DI OLIO D'OLIVA

La ditta “**Tizio Caio srl**” è una ditta di confezionamento che commercializza varie gamme di olio d'oliva confezionato. Produce anche dei condimenti a base di olio extra vergine di oliva. Decide di produrre 150 litri di un condimento al peperoncino. Allo scopo utilizza 140 kg di olio extra vergine di oliva italiano prelevati dai silos n. 1.



ATTENZIONE!!

Il “condimento” non è un olio e pertanto **non deve essere preso in carico nel registro telematico**. L'olio extra vergine, al momento del suo utilizzo per la produzione di tale prodotto, deve essere scaricato dal registro con il codice operazione **S7**.

Codice

S7

La ditta utilizzerà il codice operazione S7 (Scarico di olio destinato ad altri usi) per scaricare l'olio destinato alla produzione del condimento, indicando:

- l'origine dell'olio per macroarea (**Italia**)
- la categoria dell'olio (**extra vergine**)
- il quantitativo di olio da scaricare in kg (**140**)
- il silos da cui avviene lo scarico dell'olio (**1**)
- nel campo “note” la causale (**scarico di olio per produzione di un “condimento”**)



ATTENZIONE!!

Nel codice S7 è obbligatoria la compilazione del campo note dove indicare la causale dell'operazione

24 PRODUZIONE DI MISCELE DI OLI D'OLIVA E OLI DI SEMI

La ditta “**Tizio Caio srl**” è una ditta di confezionamento che commercializza varie gamme di olio d'oliva confezionato. Produce anche delle miscele di olio extra vergine di oliva e oli di semi destinati alla commercializzazione all'estero. Decide di produrre una partita di tale miscela utilizzando allo scopo 140 kg di olio extra vergine di oliva italiano prelevati dal silos n. 1.



ATTENZIONE!!

In Italia è **vietata** la produzione delle miscele di oli di oliva e di altri oli vegetali per il consumo interno. E' possibile la loro produzione **esclusivamente** ai fini della commercializzazione in uno Stato membro o in un paese extra UE.

Codice

S7


La ditta utilizzerà il codice operazione S7 (Scarico di olio destinato ad altri usi) per scaricare l'olio destinato alla produzione della miscela di olio extra vergine e olio di semi, indicando:

- l'origine dell'olio per macroarea (**Italia**)
- la categoria dell'olio (**extra vergine**)
- il quantitativo di olio da scaricare in kg (**140**)
- il silos da cui avviene lo scarico dell'olio (**1**)
- nel campo “note” la causale (**scarico di olio per produzione di una miscela di olio d'oliva e olio di semi, destinata all'estero**)



ATTENZIONE!!

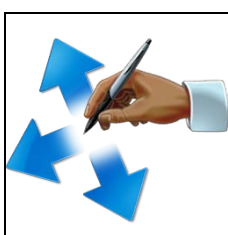
Nel codice S7 è obbligatoria la compilazione del campo note dove indicare la causale dell'operazione



Esempio n. 1

La ditta “ABCD Raffinerie SpA” oltre a raffinare gli oli, produce anche «olio di oliva». Per soddisfare la richiesta di un’acquirente, produce 3000 kg di olio di oliva. Allo scopo, invia a miscelazione 500 kg di «olio extra vergine di oliva» con origine “Italia”, contenuti nel silos n.1, nel silo n. 10 in cui si trovano 2500 kg di «olio di oliva raffinato».

Codice M3	<p>La ditta utilizzerà il codice operazione “M3-Miscelazione per produzione di olio di oliva”, indicando:</p> <ul style="list-style-type: none">▪ l’origine dell’olio per macroarea (Italia)▪ la categoria dell’olio mandato a miscelazione (extra vergine)▪ il quantitativo di extravergine da scaricare in kg (500)▪ il silos da cui avviene lo scarico dell’olio (1)▪ il silos di destinazione (10)▪ categoria olio fine operazione (olio di oliva)▪ carico di olio di oliva in kg (500)
----------------------------	---



Esempio n. 2

La ditta “ABCD Raffinerie SpA” oltre a raffinare gli oli, produce anche «olio di oliva». Decide di produrre 10.000 kg di olio di oliva.


Allo scopo, dal silos n. 14 invia 8.000 kg di «olio di oliva raffinato» nel silos vuoto n. 3. Quindi trasferisce 2.000 kg di «olio extra vergine di oliva» con origine “Italia”, contenuti nel silos 13, nel silo n. 3.

Per produrre l'olio di oliva come nell'esempio, la ditta prima dovrà effettuare lo spostamento dell'olio di oliva raffinato dal silos n. 14 al silos vuoto n. 3 utilizzando il codice operazione "**M1**-Movimentazione interna di olio sfuso senza cambio di origine nel recipiente di destinazione". Quindi ricorrerà al codice **M3** per trasferire l'olio extra vergine dal silos n. 13 al silos. n. 3 per produrre l'olio di oliva.

<p>Codice M1</p>	<p>Utilizzo del codice "M1-Movimentazione interna di olio sfuso senza cambio di origine nel recipiente di destinazione" per spostare l'olio di oliva raffinato nel silos vuoto n. 3, indicando:</p> <ul style="list-style-type: none"> ▪ recipiente stoccaggio (14) ▪ recipiente stoccaggio destinazione (3) ▪ la categoria assegnata all'olio nel silo di partenza (olio di oliva raffinato) ▪ la categoria assegnata all'olio sfuso a fine operazione (olio di oliva raffinato) ▪ scarico olio sfuso in kg (8.000) ▪ carico olio sfuso in kg (8.000)
<p>Codice M3</p>	<p>La ditta utilizzerà il codice operazione "M3-Miscelazione per produzione di olio di oliva", indicando:</p> <ul style="list-style-type: none"> ▪ l'origine dell'olio per macroarea (Italia) ▪ la categoria dell'olio mandato a miscelazione (extra vergine) ▪ il quantitativo di extravergine da scaricare in kg (2.000) ▪ il silos da cui avviene lo scarico dell'olio (13) ▪ il silos di destinazione (3) ▪ categoria olio fine operazione (olio di oliva) ▪ carico di olio di oliva in kg (2.000)

26 OPERAZIONI SULLA «SANSA»


26.1 Produzione del «nocciolino»

	<p style="text-align: center;">ATTENZIONE!!</p> <p>La sansa che si ottiene dalla molitura delle olive contiene una parte legnosa, comunemente detta "nocciolino", che può essere separata e destinata a fini energetici. Il "nocciolino" prodotto deve essere considerato come perdita di sansa e quindi non deve essere preso in carico nel registro.</p>
---	--

26.1.1 In conto proprio

Il frantoio "Pinco Pallino srl" ha prodotto 10.000 kg di sansa di olive dalle dalla quale estrae 2.500 kg di nocciolino destinato ai fini energetici.

<p>Codice G6</p>	<p>Utilizzo del codice "G6-Perdite o cali di sansa" per scaricare dalla sansa il quantitativo di nocciolino prodotto, indicando:</p> <ul style="list-style-type: none">▪ scarico di sansa in kg (2.500)▪ note ("Scarico di nocciolino")
------------------------------------	---

	<p style="text-align: center;">ATTENZIONE!!</p> <p>Anche se il frantoio produce nocciolino per venderlo anziché utilizzarlo direttamente a fini energetici, l'operazione da utilizzare per la sua produzione è sempre G6. Quindi, essendo già scaricato, la vendita di nocciolino non deve essere registrat.</p>
---	--

26.1.2 Per conto terzi


Il frantoio "Pinco Pallino srl" ha molito 13.000 kg di olive di Rossi ed, oltre all'olio, ha ottenuto 10.000 kg di sansa. Rossi ha chiesto al frantoio che provveda anche a separare il nocciolino dalla sansa ottenuta dalla lavorazione delle proprie olive, in quanto lo vuole utilizzare come combustibile. Dalla lavorazione della sansa di Rossi, il frantoio "Pinco Pallino srl" separa 2.500 kg di nocciolino.

<p>Codice TG6</p>	<p>Utilizzo del codice "TG6-Perdite o cali di sansa(conto terzi)" per scaricare dalla sansa di Rossi il quantitativo di nocciolino prodotto, indicando:</p> <ul style="list-style-type: none">▪ scarico di sansa in kg (2.500)▪ il soggetto fornitore (Rossi)▪ note ("Scarico di nocciolino")
-------------------------------------	---

26.2 Scarico di sansa in parte destinata alla produzione di olio ed in parte destinata ad altri usi


Il commerciante di sansa "Gialli" ha acquistato 100.000 kg di sansa dalla ditta "Frantoio Srl". Successivamente, ne vende 80.000 kg al sansificio "Tizio Caio Srl" e ne destina 20.000 kg ad usi tecnici nell'ambito della propria azienda, diversi dalla produzione di olio.

Codice G1	Utilizzo del codice " G1 -Carico di sansa da ditta italiana" per prendere in carico la sansa acquistata, indicando: <ul style="list-style-type: none">▪ il numero e la data del documento giustificativo▪ il riferimento al venditore della sansa (Frantoio Srl)▪ carico di sansa in kg (100.000)
Codice G3	Utilizzo del codice " G3 -Scarico/vendita di sansa a ditta italiana" per scaricare la sansa venduta al sansificio "Tizio Caio", indicando: <ul style="list-style-type: none">▪ il numero e la data del documento giustificativo▪ il riferimento all'acquirente della sansa (Tizio Caio)▪ Scarico di sansa in kg (80.000)
Codice G9	Utilizzo del codice " G9 -Scarico di sansa non destinata alla produzione di olio" per scaricare la sansa destinata da Gialli ad usi tecnici diversi dalla produzione di olio, indicando: <ul style="list-style-type: none">▪ scarico di sansa in kg (20.000)▪ note ("Scarico di sansa utilizzata per xxxxxx")

	<p style="text-align: center;">RICORDA!!</p> <p>Il codice "G9-Scarico di sansa non destinata alla produzione di olio" deve essere utilizzato esclusivamente per lo scarico di sansa non destinata alla produzione di olio ma sempre utilizzata nell'ambito aziendale. E' errato utilizzare tale codice per effettuare la vendita a ditte che la utilizzano a scopi energetici!! Vedi esempio successivo</p>
---	---

26.3 Vendita di sansa a ditta che produce energia

Il Frantoio “Gialli” vende alla sede italiana di un’azienda multinazionale del campo energetico un quantitativo di 100.000 kg di sansa da destinare alla produzione di energia.

	<p style="text-align: center;">Attenzione!!</p> <p>Il Frantoio “Gialli” effettua una vendita di sansa ad una ditta che non appartiene alla filiera olearia ma a quella energetica. Essendo comunque una vendita di sansa, deve utilizzare il codice “G3-Scarico/vendita di sansa a ditta italiana”</p> <p><i>E’ sbagliato utilizzare il codice “G9-Scarico di sansa non destinata alla produzione di olio” in quanto questo codice deve essere utilizzato esclusivamente per lo scarico di sansa non destinata alla produzione di olio ma sempre utilizzata nell’ambito aziendale.</i></p>
---	--

<p>Codice</p> <p>G3</p>	<p>Utilizzo del codice “G3-Scarico/vendita di sansa a ditta italiana” per scaricare la sansa venduta al sansificio “Tizio Caio”, indicando:</p> <ul style="list-style-type: none">▪ il numero e la data del documento giustificativo▪ il riferimento all’acquirente della sansa (Multinazionale)▪ Scarico di sansa in kg (100.000)
---------------------------------------	---