





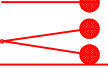








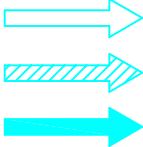





CATEGORIA	SIMBOLO FIGURATO	DEFINIZIONE
ESTINTORI		Estintore Portatile
		Estintore Carrellato
SISTEMI ANTINCENDIO IDRICI		Naspo
		Idrante a muro con tubazione flessibile e lancia
		Idrante sottosuolo
		Idrante sopra suolo
		Attacco per autopompa
ELEMENTI COSTRUTTIVI E RELATIVE APERTURE		Porta resistente al fuoco REI 120
		Porta resistente al fuoco REI 90
		Parete resistente al fuoco REI 120
		Parete resistente al fuoco REI 90
		Parete resistente al fuoco REI 60
Distanziamenti		Distanza di sicurezza esterna
		Distanza di sicurezza interna
		Distanza di proiezione
SISTEMA DI VIE D' USCITA		<u>PERCORSO DI USCITA:</u> - verso l' alto - orizzontale - verso il basso
SISTEMI DI SEGNALAZIONE		Area protetta da impianto rilevazione fumi conforme alle Norme UNI VVF 9795
		Badenia
LAMP. EMERG.		Pannello ottico luminoso segnalazione allarme incendio