

nerali relative ai requisiti di rappresentatività dei consorzi di tutela delle denominazioni di origine protette (DOP) e delle indicazioni geografiche protette (IGP).

2. Gli atti del consorzio, dotati di rilevanza esterna, contengono gli estremi del presente decreto di riconoscimento sia al fine di distinguerlo da altri enti, anche non consortili, aventi quale scopo sociale la tutela dei propri associati, sia per rendere evidente che lo stesso è l'unico soggetto incaricato dal Ministero delle politiche agricole alimentari e forestali allo svolgimento delle funzioni di cui al comma 1 per la IGP «Pera dell'Emilia Romagna».

Art. 3.

1. Il Consorzio di tutela di cui all'art. 1 non può modificare il proprio statuto e gli eventuali regolamenti interni senza il preventivo assenso del Ministero delle politiche agricole alimentari e forestali.

Art. 4.

1. Il Consorzio di tutela di cui all'art. 1 può coadiuvare, nell'ambito dell'incarico conferitogli, l'attività di autocontrollo svolta dai propri associati e, ove richiesto, dai soggetti interessati all'utilizzazione della IGP «Pera dell'Emilia Romagna» non associati, a condizione che siano immessi nel sistema di controllo dell'organismo autorizzato.

Art. 5.

1. I costi conseguenti alle attività per le quali è incaricato il Consorzio di cui all'art. 1 sono ripartiti in conformità a quanto stabilito dal decreto 12 settembre 2000, n. 410 di adozione del regolamento concernente la ripartizione dei costi derivanti dalle attività dei consorzi di tutela delle DOP e delle IGP incaricati dal Ministero delle politiche agricole alimentari e forestali.

2. I soggetti immessi nel sistema di controllo della IGP «Pera dell'Emilia Romagna» appartenenti alla categoria «produttori agricoli», nella filiera «ortofrutticoli e cereali non trasformati» individuata dall'art. 4 del decreto 12 aprile 2000 e s.m.i. recante disposizioni generali relative ai requisiti di rappresentatività dei Consorzi di tutela delle denominazioni di origine protette (DOP) e delle indicazioni geografiche protette (IGP), sono tenuti a sostenere i costi di cui al comma precedente, anche in caso di mancata appartenenza al Consorzio di tutela.

Art. 6.

1. L'incarico conferito con il presente decreto ha durata di tre anni e decorrere dalla data di emanazione dello stesso.

2. L'incarico di cui all'art. 1 del presente decreto, che comporta l'obbligo delle prescrizioni previste nel presente decreto, può essere sospeso con provvedimento motivato e revocato ai sensi dell'art. 7 del decreto 12 aprile 2000 e s.m.i. recante disposizioni generali relative ai requisiti di rappresentatività dei Consorzi di tutela delle denominazioni di origine protette (DOP) e delle indicazioni geografiche protette (IGP).

Il presente decreto entra in vigore dalla data di emanazione dello stesso, ed è pubblicato nella *Gazzetta Ufficiale* della Repubblica italiana.

Roma, 19 aprile 2018

Il dirigente: POLIZZI

18A03229

DECRETO 30 aprile 2018.

Rettifica ed integrazione dell'allegato A) del decreto 30 marzo 2018, recante: «Elenco delle unità autorizzate alla pesca dei piccoli pelagici nelle GSA 17 e 18 (Mar Adriatico Centro-Settentrionale e Mar Adriatico Meridionale)».

IL DIRETTORE GENERALE

DELLA PESCA MARITTIMA E DELL'ACQUACOLTURA

Visto il decreto legislativo 26 maggio 2004, n. 154 recante Modernizzazione del settore pesca e dell'acquacoltura, a norma dell'art. 1, comma 2, della legge 7 marzo 2003, n. 38;

Visto il decreto del Presidente del Consiglio dei ministri n. 105 del 27 febbraio 2013 recante le disposizioni relative all'organizzazione del Ministero delle politiche agricole, alimentari e forestali, a norma dell'art. 2, comma 10-ter, del decreto-legge 6 luglio 2012, n. 95, convertito, con modificazioni, dalla legge 7 agosto 2012, n. 135;

Vista la legge 30 ottobre 2014, n. 161 recante le disposizioni per l'adempimento degli obblighi derivanti dall'appartenenza dell'Italia all'Unione europea - legge europea 2013-bis;


Visto il decreto del Presidente del Consiglio dei ministri n. 143 del 17 luglio 2017 recante adeguamento dell'organizzazione del Ministero delle politiche agricole, alimentari e forestali, a norma dell'art. 11, comma 2, del decreto legislativo 19 agosto 2016, n. 177;

Visto il decreto del Presidente del Consiglio dei ministri 1° marzo 2017, registrato alla Corte dei conti in data 29 marzo 2017, reg./fl.n. 212, con il quale è stato conferito al dott. Riccardo Rigillo, dirigente di seconda fascia, l'incarico di funzione dirigenziale di livello generale di direttore della Direzione generale della pesca marittima e dell'acquacoltura;

Visto il decreto legislativo 26 maggio 2004, n. 153, relativo alla «Attuazione della legge 7 marzo 2003, n. 38, in materia di pesca marittima»;

Visto il decreto legislativo 9 gennaio 2012, n. 4, concernente le misure per il riassetto della normativa in materia di pesca e di acquacoltura, in attuazione dell'art. 28 della legge 4 giugno 2010, n. 96;

Visto il regolamento (CE) n. 1967/2006 del Consiglio del 21 dicembre 2006, relativo alle misure di gestione per lo sfruttamento sostenibile delle risorse della pesca nel Mar Mediterraneo nel quale si dà atto della necessità di creare un contesto efficace di gestione, tramite un'ade-



guata ripartizione delle responsabilità tra la Comunità e gli Stati membri ed, in particolare, il Capo VII - Piani di gestione - articoli 18 e 19;

Visto il regolamento (CE) n. 1224/2009 che istituisce un regime di controllo comunitario per garantire il rispetto delle norme della politica comune della pesca ed, in particolare, l'art. 7 paragrafo 1, che consente di autorizzare i pescherecci comunitari allo svolgimento di attività di pesca specifiche unicamente se esse sono indicate in una autorizzazione di pesca in corso di validità, quando il tipo di pesca o le zone di pesca in cui le attività sono autorizzate rientrano: *a)* in un regime di gestione dello sforzo di pesca; *b)* in un piano pluriennale; *c)* in una zona di restrizione della pesca; *d)* nella pesca a fini scientifici; *e)* in altri casi previsti dalla normativa comunitaria;

Visto il regolamento di esecuzione (UE) n. 404/2011 della Commissione dell'8 aprile 2011 recante modalità di applicazione del regolamento (CE) n. 1224/2009 del Consiglio che istituisce un regime di controllo comunitario per garantire il rispetto delle norme della politica comune della pesca;

Visto il regolamento (CE) n. 1380/2013 del Parlamento europeo e del Consiglio dell'11 dicembre 2013 relativo alla politica comune della pesca, che modifica i regolamenti (CE) n. 1954/2003 e (CE) n. 1224/2009 del Consiglio e che abroga i regolamenti (CE) n. 2371/2002 e (CE) n. 639/2004 del Consiglio ed, in particolare, l'art. 15;

Visto il decreto ministeriale 25 gennaio 2016 recante «Misure per la pesca dei piccoli pelagici nel Mar Mediterraneo e misure specifiche per il Mare Adriatico»;

Visto il decreto ministeriale 10 agosto 2017 recante «Modifica del decreto 25 gennaio 2016 recante "Misure per la pesca dei piccoli pelagici nel Mar Mediterraneo e misure specifiche per il Mare Adriatico"»;

Considerata la raccomandazione n. 37/2013/1 della Commissione Generale della Pesca nel Mar Mediterraneo (CGPM) relativa al Piano di gestione pluriennale per la pesca degli stock di piccoli pelagici nella GSA 17 (Adriatico settentrionale) e sulla misure di conservazione transitorie per la pesca degli stock di piccoli pelagici nella GSA 18 (Adriatico meridionale);

Considerato che al punto 22 della predetta raccomandazione, viene posto a carico delle parti contraenti l'obbligo di procedere alla redazione di una lista delle imbarcazioni autorizzate alla cattura dei piccoli pelagici nelle GSA 17 e 18;

Considerate le istanze per ottenere l'autorizzazione alla pesca dei piccoli pelagici nella GSA 17 e GSA 18, presentate dalle imprese titolari delle imbarcazioni abilitate alla pesca dei piccoli pelagici attraverso l'impiego dei sistemi a circuizione e/o volante, ovvero degli attrezzi reti a circuizione meccanica (PS) e/o Reti da traino pelagiche a coppie (PTM), così come identificati dall'art. 2 del decreto ministeriale 26 gennaio 2012;

Considerato che, ai sensi dell'art. 3 dei decreti ministeriali 25 gennaio 2016 e 10 agosto 2017, al termine della fase istruttoria di valutazione, sono state identificate le imbarcazioni in possesso dei requisiti richiesti ai fini della suddetta autorizzazione;

Considerato il decreto direttoriale 30 marzo 2018 pubblicato nella *Gazzetta Ufficiale* n. 83 del 10 aprile 2018 con il quale è stato istituito, in attuazione dei decreti ministeriali 25 gennaio 2016 e 10 agosto 2017, l'elenco delle unità autorizzate alla pesca dei piccoli pelagici nelle GSA 17 e GSA 18 Mar Adriatico Centro-Settentrionale e Mar Adriatico Meridionale (allegato A);

Considerato che, per un mero problema di ricezione delle istanze avanzate dalle imprese interessate, alcune imbarcazioni, sebbene in possesso dei requisiti di cui all'art. 3 del decreto ministeriale 25 gennaio 2016, non sono state inserite nell'elenco di cui all'allegato A) del decreto direttoriale 30 marzo 2018;

Considerato che il suddetto allegato contiene, altresì, i seguenti errori materiali di compilazione: imbarcazione posta al NUM. 10: reti da traino pelagiche a coppia (PTM) anziché reti a circuizione a chiusura meccanica (PS); imbarcazione posta al NUM. 71 - ICI 014 anziché ICI 013 -;

Ritenuto pertanto necessario, per il rispetto e la tutela del principio di legalità per la dovuta correttezza, trasparenza ed imparzialità della pubblica amministrazione e dei relativi atti, procedere alla rettifica e integrazione dell'allegato A) al decreto direttoriale 30 marzo 2018, pubblicato nella *Gazzetta Ufficiale* n. 83 del 10 aprile 2018, con il quale è stato istituito, in attuazione dei decreti ministeriali 25 gennaio 2016 e 10 agosto 2017, l'elenco delle unità autorizzate alla pesca dei piccoli pelagici nelle GSA 17 e GSA 18 (Mar Adriatico Centro-Settentrionale e Mar Adriatico Meridionale);

Decreta:

Articolo unico

a) Di procedere alla rettifica e integrazione dell'allegato A) del decreto direttoriale 30 marzo 2018, contenente l'elenco delle unità autorizzate alla pesca dei piccoli pelagici nelle GSA 17 e GSA 18 (Mar Adriatico Centro-Settentrionale e Mar Adriatico Meridionale). Il suddetto elenco viene, pertanto, sostituito con quello contenuto nell'allegato A) al presente decreto.

b) Di confermare per il resto il contenuto del decreto direttoriale del 30 marzo 2018.

Il presente decreto, divulgato attraverso il sito internet del Ministero delle politiche agricole alimentari e forestali, è pubblicato nella *Gazzetta Ufficiale* della Repubblica italiana.


Roma, 30 aprile 2018

Il direttore generale: RIGILLO




ALLEGATO A

NUM.	NOME UNITA'	NUMERO U.E.	TARGA	GT	KW	SISTEMI	ATTREZZI
1	ANTONIO MICUCCI	136	AN3572	138	940	VOLANTE	RETI DA TRAINO PELAGICHE A COPPIA (PTM)
2	IGOR	744	9PC682	119	318	VOLANTE	RETI DA TRAINO PELAGICHE A COPPIA (PTM)
3	EL NA	754	1P5485	108	478	VOLANTE	RETI DA TRAINO PELAGICHE A COPPIA (PTM)
4	BATTISTI ELISA	787	1P5534	120	932	VOLANTE	RETI DA TRAINO PELAGICHE A COPPIA (PTM)
5	DEARPA I	790	CI3527	106	300	VOLANTE	RETI DA TRAINO PELAGICHE A COPPIA (PTM)
6	DESTRIERO	2072	SA2576	33	294	VOLANTE	RETI DA TRAINO PELAGICHE A COPPIA (PTM)
7	CORMORANO	2083	SA2674	43	183	VOLANTE	RETI DA TRAINO PELAGICHE A COPPIA (PTM)
8	VIVIANA G	2364	RM04536	98	616	VOLANTE	RETI DA TRAINO PELAGICHE A COPPIA (PTM)
9	AURORA	2400	CI3006	124	617,8	VOLANTE	RETI DA TRAINO PELAGICHE A COPPIA (PTM)
10	RIVIERA	4345	1398	59	441	VOLANTE	RETI DA TRAINO PELAGICHE A COPPIA (PTM)
11	EMMANUELE I	5148	9PC633	94	397	CIRCUZIONE	RETI A CIRCUZIONE A CHIUSURA MECCANICA (PS)
12	MAESTRALE	6940	3MF491	92	403	CIRCUZIONE	RETI A CIRCUZIONE A CHIUSURA MECCANICA (PS)
13	DIANA PRIMA	7071	ML960	92	450,4	CIRCUZIONE	RETI A CIRCUZIONE A CHIUSURA MECCANICA (PS)
14	DOBERMANN	7075	OR240	142	744,8	CIRCUZIONE	RETI A CIRCUZIONE A CHIUSURA MECCANICA (PS)
15	SANTA GRAZIA SECONDA	7102	ML1004	23	316	CIRCUZIONE	RETI A CIRCUZIONE A CHIUSURA MECCANICA (PS)
16	S.ANTONIO II	7384	2BL765	62	418	VOLANTE	RETI DA TRAINO PELAGICHE A COPPIA (PTM)
17	NUOVO GRECALE	7528	1CI116	36	294	VOLANTE	RETI DA TRAINO PELAGICHE A COPPIA (PTM)
18	GIOBBE	10157	TM251	113	382	VOLANTE	RETI DA TRAINO PELAGICHE A COPPIA (PTM)
19	KATIA	10161	ML1209	108	221	CIRCUZIONE	RETI A CIRCUZIONE A CHIUSURA MECCANICA (PS)
20	LUPETTO	10162	PC1399	100	216	VOLANTE	RETI DA TRAINO PELAGICHE A COPPIA (PTM)
21	ANNALITA	10165	8PC604	124	275,82	VOLANTE	RETI DA TRAINO PELAGICHE A COPPIA (PTM)
22	NIKY	11649	5RA2149	10	206	VOLANTE	RETI DA TRAINO PELAGICHE A COPPIA (PTM)
23	OLINDA F.	11668	1RA637	114	735	VOLANTE	RETI DA TRAINO PELAGICHE A COPPIA (PTM)
24	LUIGI CESARE	11669	1RA638	114	735	VOLANTE	RETI DA TRAINO PELAGICHE A COPPIA (PTM)
25	PALMA SECONDO	11723	1RA1025	50	219	VOLANTE	RETI DA TRAINO PELAGICHE A COPPIA (PTM)
26	ARIETE	11727	1RA987	92	453	VOLANTE	RETI DA TRAINO PELAGICHE A COPPIA (PTM)
27	GABBIANO IV	11739	4RM685	13	198,60	VOLANTE	RETI DA TRAINO PELAGICHE A COPPIA (PTM)
28	MATER DEI	11901	5RA1196	13	144	VOLANTE	RETI DA TRAINO PELAGICHE A COPPIA (PTM)



NUM.	NOME UNITA'	NUMERO U.E.	TARGA	GT	KW	SISTEMI	ATTREZZI
29	SANDRO MAZZOLA	12183	1RA905	75	446,88	VOLANTE	RETI DA TRAINO PELAGICHE A COPPIA (PTM)
30	RUSEIN	12737	3PE734	91	467	VOLANTE	RETI DA TRAINO PELAGICHE A COPPIA (PTM)
31	AZZURRA C	12763	RM4145	98	467	VOLANTE	RETI DA TRAINO PELAGICHE A COPPIA (PTM)
32	SPUNTA L'ALBA	12856	3RM990	62	220	VOLANTE	RETI DA TRAINO PELAGICHE A COPPIA (PTM)
33	EUGENIO POZZI	12859	3RM1000	54	198,5	VOLANTE	RETI DA TRAINO PELAGICHE A COPPIA (PTM)
34	NUOVA SANTA BARBARA	12922	2BL813	28	634	VOLANTE	RETI DA TRAINO PELAGICHE A COPPIA (PTM)
35	NUOVA MADONNA DELLE GRAZIE	12930	4RM625	27	350	VOLANTE	RETI DA TRAINO PELAGICHE A COPPIA (PTM)
36	RAFFAELLA	12931	1RA844	64	423	VOLANTE	RETI DA TRAINO PELAGICHE A COPPIA (PTM)
37	ORNITORINCO	12932	1RA843	71	422,7	VOLANTE	RETI DA TRAINO PELAGICHE A COPPIA (PTM)
38	FLIPPER	12935	1RA1024	69	283	VOLANTE	RETI DA TRAINO PELAGICHE A COPPIA (PTM)
39	PALISSANDRO	14258	1PS748	144	485	VOLANTE	RETI DA TRAINO PELAGICHE A COPPIA (PTM)
40	G & D	16385	TS53	8	84,5	CIRCUZIONE	RETI A CIRCUZIONE A CHIUSURA MECCANICA (PS)
41	M. ASSUNTA	16426	TS333	8	95,5	CIRCUZIONE	RETI A CIRCUZIONE A CHIUSURA MECCANICA (PS)
42	VANESSA	16436	TS372	14	147	CIRCUZIONE	RETI A CIRCUZIONE A CHIUSURA MECCANICA (PS)
43	L'AQUILA	16443	TS396	13	162	CIRCUZIONE	RETI A CIRCUZIONE A CHIUSURA MECCANICA (PS)
44	MUJIA	16483	1TS5672	10	95,5	CIRCUZIONE	RETI A CIRCUZIONE A CHIUSURA MECCANICA (PS)
45	GIADA	16484	2TS18	12	162	CIRCUZIONE	RETI A CIRCUZIONE A CHIUSURA MECCANICA (PS)
46	NUOVA RACHELE	16920	TS527	23	180	CIRCUZIONE	RETI A CIRCUZIONE A CHIUSURA MECCANICA (PS)
47	LUIGI D	16994	1C1130	29	182	VOLANTE	RETI DA TRAINO PELAGICHE A COPPIA (PTM)
48	BRIVIDO	17099	9PC600	103,03	403,05	VOLANTE	RETI DA TRAINO PELAGICHE A COPPIA (PTM)
49	BOUNTY	17649	ML1200	96	662	VOLANTE	RETI DA TRAINO PELAGICHE A COPPIA (PTM)
50	STORIONE	17765	1BL391	69	441	VOLANTE	RETI DA TRAINO PELAGICHE A COPPIA (PTM)
51	BATTISTA	17879	2BL767	64	418	VOLANTE	RETI DA TRAINO PELAGICHE A COPPIA (PTM)
52	ATGO IV	18008	5RA1742	6	63	VOLANTE	RETI DA TRAINO PELAGICHE A COPPIA (PTM)
53	RICCARDO	18010	RM04287	23	86	VOLANTE	RETI DA TRAINO PELAGICHE A COPPIA (PTM)
54	GIGANTE	18032	AN3592	108	456	VOLANTE	RETI DA TRAINO PELAGICHE A COPPIA (PTM)
55	DEARPA II	18108	1PS608	114	588,2	VOLANTE	RETI DA TRAINO PELAGICHE A COPPIA (PTM)
56	GIOMADA	18123	4RM686	59	518	VOLANTE	RETI DA TRAINO PELAGICHE A COPPIA (PTM)
57	NUOVA ANDREA PADRE	18249	2BL770	91	661,8	VOLANTE	RETI DA TRAINO PELAGICHE A COPPIA (PTM)
58	VITTORIO PADRE	18272	AN3955	101	408	VOLANTE	RETI DA TRAINO PELAGICHE A COPPIA (PTM)
59	FURORE	18288	1RO02554	83	701	VOLANTE	RETI DA TRAINO PELAGICHE A COPPIA (PTM)
60	ZEUS	18369	1C1108	47	283	VOLANTE	RETI DA TRAINO PELAGICHE A COPPIA (PTM)
61	VENUSIA	18394	1C1113	95	634	VOLANTE	RETI DA TRAINO PELAGICHE A COPPIA (PTM)
62	ALBAROSA	18403	1C1117	24,17	81	VOLANTE	RETI DA TRAINO PELAGICHE A COPPIA (PTM)
63	LUCIA S.	18415	1RA802	41	110	VOLANTE	RETI DA TRAINO PELAGICHE A COPPIA (PTM)
64	STELLA POLARE	18416	1RA884	13	195	VOLANTE	RETI DA TRAINO PELAGICHE A COPPIA (PTM)
65	FRATELLI RAFFAELE	18498	SB542	64	485	VOLANTE	RETI DA TRAINO PELAGICHE A COPPIA (PTM)
66	MAMMA GIOVANNA	18499	3PE729	77	367,6	VOLANTE	RETI DA TRAINO PELAGICHE A COPPIA (PTM)
67	GAETANO PADRE	18528	SB553	65	485	VOLANTE	RETI DA TRAINO PELAGICHE A COPPIA (PTM)
68	ALDO	18561	PL1426	115	331	CIRCUZIONE	RETI A CIRCUZIONE A CHIUSURA MECCANICA (PS)
69	MATTHIAS	18602	5RA1815	14	161,81	VOLANTE	RETI DA TRAINO PELAGICHE A COPPIA (PTM)
70	IL VERDE G	18646	RM4343	125	346	VOLANTE	RETI DA TRAINO PELAGICHE A COPPIA (PTM)
71	NUOVA LAURA MADRE	18656	2BL784	108	662	VOLANTE	RETI DA TRAINO PELAGICHE A COPPIA (PTM)



NUM.	NOME UNITA'	NUMERO U.E.	TARGA	GT	KW	SISTEMI	ATTREZZI
72	TONINO I	18835	SB552	69	441	VOLANTE	RETI DA TRAINO PELAGICHE A COPPIA (PTM)
73	DUMBO	18843	1RA994	17	183	VOLANTE	RETI DA TRAINO PELAGICHE A COPPIA (PTM)
74	PIRATA	18944	1CI014	24	188,5	VOLANTE	RETI DA TRAINO PELAGICHE A COPPIA (PTM)
75	LEONE	18945	1CI013	25	188,5	VOLANTE	RETI DA TRAINO PELAGICHE A COPPIA (PTM)
76	LUNA NUOVA	19050	2BL791	99	404	CIRCUZIONE	RETI A CIRCUZIONE A CHIUSURA MECCANICA (PS)
77	TOP GUN	19060	AN3960	118	521	VOLANTE	RETI DA TRAINO PELAGICHE A COPPIA (PTM)
78	S. COSMA E DAMIANO	19115	3MF588	152	399	VOLANTE	RETI DA TRAINO PELAGICHE A COPPIA (PTM))
79	GHIBLI	19160	3MN97G	12	84,5	CIRCUZIONE	RETI A CIRCUZIONE A CHIUSURA MECCANICA (PS)
80	OBBEDISCO	19193	CI3815	139	373	VOLANTE	RETI DA TRAINO PELAGICHE A COPPIA (PTM)
81	NUOVA STELLA PILA	19229	1CI022	24	161,5	VOLANTE	RETI DA TRAINO PELAGICHE A COPPIA (PTM)
82	TEX	19239	RM4373	122	478	VOLANTE	RETI DA TRAINO PELAGICHE A COPPIA (PTM)
83	OSCAR	19299	CI3264	105	522	VOLANTE	RETI DA TRAINO PELAGICHE A COPPIA (PTM)
84	PIONIERE	19485	SB587	174	623,5	VOLANTE	RETI DA TRAINO PELAGICHE A COPPIA (PTM)
85	BEN HUR	19743	AN3976	132	521	VOLANTE	RETI DA TRAINO PELAGICHE A COPPIA (PTM)
86	S. MARIA CARMELA MADRE	19870	CS139	150	345,6	CIRCUZIONE	RETI A CIRCUZIONE A CHIUSURA MECCANICA (PS)
87	CARLO MAGNO	23270	1CI043	25	283	VOLANTE	RETI DA TRAINO PELAGICHE A COPPIA (PTM)
88	SIRIO	23327	4RM725	34	259	VOLANTE	RETI DA TRAINO PELAGICHE A COPPIA (PTM)
89	EL CID	23541	AN3991	131	513	VOLANTE	RETI DA TRAINO PELAGICHE A COPPIA (PTM)
90	MARTIN PESCATORE II	24528	4RM789	17	142	VOLANTE	RETI DA TRAINO PELAGICHE A COPPIA (PTM)
91	STELLA MADRE	24569	1CI101	54	324	VOLANTE	RETI DA TRAINO PELAGICHE A COPPIA (PTM)
92	NUVOLA	24602	2BL796	99	397	CIRCUZIONE	RETI A CIRCUZIONE A CHIUSURA MECCANICA (PS)
93	LABRADOR I	24689	AN4001	141	333	VOLANTE	RETI DA TRAINO PELAGICHE A COPPIA (PTM)
94	TIGER II	24694	1RA109B	25	104,5	VOLANTE	RETI DA TRAINO PELAGICHE A COPPIA (PTM)
95	MARIA ASSUNTA	24758	SB551	157	515	VOLANTE	RETI DA TRAINO PELAGICHE A COPPIA (PTM)
96	NINA MADRE	24759	SB550	157	515	VOLANTE	RETI DA TRAINO PELAGICHE A COPPIA (PTM)
97	ULDER	24766	AN4076	133	633	VOLANTE	RETI DA TRAINO PELAGICHE A COPPIA (PTM)
98	STEFANIA	24807	RM4416	110	478	VOLANTE	RETI DA TRAINO PELAGICHE A COPPIA (PTM)
99	GENNY	24917	CI3334	55	257,4	VOLANTE	RETI DA TRAINO PELAGICHE A COPPIA (PTM)
100	VITTORIA	24918	CI3335	55	257,4	VOLANTE	RETI DA TRAINO PELAGICHE A COPPIA (PTM)
101	STELLA PILA 2	25042	1CI063	28	161,6	VOLANTE	RETI DA TRAINO PELAGICHE A COPPIA (PTM)
102	ODISSEA	25100	1CI074	39	324	VOLANTE	RETI DA TRAINO PELAGICHE A COPPIA (PTM)
103	MIRAGE	25202	AN4013	101	250	VOLANTE	RETI DA TRAINO PELAGICHE A COPPIA (PTM)
104	NADIA	25328	1CI073	39	324	VOLANTE	RETI DA TRAINO PELAGICHE A COPPIA (PTM)
105	ARGENTINO	25357	1CI068	28	294	VOLANTE	RETI DA TRAINO PELAGICHE A COPPIA (PTM)
106	FRECCIA NERA	25358	1CI067	28	294	VOLANTE	RETI DA TRAINO PELAGICHE A COPPIA (PTM)
107	TORNADO	25360	SB499	126	478	VOLANTE	RETI DA TRAINO PELAGICHE A COPPIA (PTM)
108	ONDA	25548	PC1365	131	478	VOLANTE	RETI DA TRAINO PELAGICHE A COPPIA (PTM)
109	GIUSEPPE PADRE SECONDO	25551	PC622	240	411,8	CIRCUZIONE	RETI A CIRCUZIONE A CHIUSURA MECCANICA (PS)
110	ANTARES	25570	2BL801	70	234,4	VOLANTE	RETI DA TRAINO PELAGICHE A COPPIA (PTM)
111	KELLO	25609	AN4025	84	250	VOLANTE	RETI DA TRAINO PELAGICHE A COPPIA (PTM)
112	DENISE I	25679	5RA2267	22	233,5	VOLANTE	RETI DA TRAINO PELAGICHE A COPPIA (PTM)
113	MISTRAL	25942	CI3411	166	428	VOLANTE	RETI DA TRAINO PELAGICHE A COPPIA (PTM)



NUM.	NOME UNITA'	NUMERO U.E.	TARGA	GT	KW	SISTEMI	ATTREZZI
114	TORNADO II	25980	5RA2280	26	233,5	VOLANTE	RETI DA TRAINO PELAGICHE A COPPIA (PTM)
115	ELENA I	25999	1CI078	28	235	VOLANTE	RETI DA TRAINO PELAGICHE A COPPIA (PTM)
116	IMPERO II	26108	CI3434	166	428	VOLANTE	RETI DA TRAINO PELAGICHE A COPPIA (PTM)
117	ROSA DEI VENTI	26165	1CI080	31	235	VOLANTE	RETI DA TRAINO PELAGICHE A COPPIA (PTM)
118	NOCOLANGELA	26205	ML1166	133	588	CIRCUZIONE	RETI A CIRCUZIONE A CHIUSURA MECCANICA (PS)
119	PROFETA	26396	CI3491	208	508	VOLANTE	RETI DA TRAINO PELAGICHE A COPPIA (PTM)
120	MOBY DICK	26423	1CI084	65	294	VOLANTE	RETI DA TRAINO PELAGICHE A COPPIA (PTM)
121	MIDWAY	26487	AN4055	86	400	VOLANTE	RETI DA TRAINO PELAGICHE A COPPIA (PTM)
122	AUDACE	26540	CI3512	208	508	VOLANTE	RETI DA TRAINO PELAGICHE A COPPIA (PTM)
123	ISIDE	26610	7AN816	144	441	CIRCUZIONE	RETI A CIRCUZIONE A CHIUSURA MECCANICA (PS)
124	NONNO BRANDO	26624	CI3528	111	508	VOLANTE	RETI DA TRAINO PELAGICHE A COPPIA (PTM)
125	LUPO	26713	1CI120	73	316	VOLANTE	RETI DA TRAINO PELAGICHE A COPPIA (PTM)
126	VEGA	26730	CI3543	110	446	VOLANTE	RETI A CIRCUZIONE A CHIUSURA MECCANICA (PS)
127	GLADIATORE	26743	A4065	96	425	VOLANTE	RETI DA TRAINO PELAGICHE A COPPIA (PTM)
128	VOLPE	26843	1CI121	73	316	VOLANTE	RETI DA TRAINO PELAGICHE A COPPIA (PTM)
129	PERLA DEL MARE	26907	1CI131	30	331	VOLANTE	RETI DA TRAINO PELAGICHE A COPPIA (PTM)
130	DELTA	26955	1CI090	31	294	VOLANTE	RETI DA TRAINO PELAGICHE A COPPIA (PTM)
131	DUMBO II	26957	1CI091	31	294	VOLANTE	RETI DA TRAINO PELAGICHE A COPPIA (PTM)
132	SANTA CHIARA II	27070	1CI119	59	378,7	VOLANTE	RETI DA TRAINO PELAGICHE A COPPIA (PTM)
133	SAMUELE I°	27073	1CI118	59	378,68	VOLANTE	RETI DA TRAINO PELAGICHE A COPPIA (PTM)
134	MADONNA DI LOURDES	27201	ML1182	54	316,27	VOLANTE	RETI DA TRAINO PELAGICHE A COPPIA (PTM)
135	IMPAVIDO I	27354	AN4073	96	250	VOLANTE	RETI DA TRAINO PELAGICHE A COPPIA (PTM)
136	ALESSANDRO	27472	4PC608	99	346	VOLANTE	RETI DA TRAINO PELAGICHE A COPPIA (PTM)
137	BRUNO ZENNARO	27530	CI3622	119	485	VOLANTE	RETI DA TRAINO PELAGICHE A COPPIA (PTM)
138	AUGUSTA ZENNARO	27531	CI3623	119	485	VOLANTE	RETI DA TRAINO PELAGICHE A COPPIA (PTM)
139	MARETTO	27636	AN4081	93	590	VOLANTE	RETI DA TRAINO PELAGICHE A COPPIA (PTM)
140	GIUSEPPE FAUCI	28043	OR224	199	316X2	CIRCUZIONE	RETI A CIRCUZIONE A CHIUSURA MECCANICA (PS)
141	VINCENZO I	28150	SB579	90	250	VOLANTE	RETI DA TRAINO PELAGICHE A COPPIA (PTM)
142	VIKINGO	28312	4RM786	60	373	VOLANTE	RETI DA TRAINO PELAGICHE A COPPIA (PTM)
143	NONNO LUGARO	28317	4RM788	60	373	VOLANTE	RETI DA TRAINO PELAGICHE A COPPIA (PTM)
144	BARBARO	28318	4RM787	60	373	VOLANTE	RETI DA TRAINO PELAGICHE A COPPIA (PTM)
145	ILARIA I	28566	1CI122	11	140	VOLANTE	RETI DA TRAINO PELAGICHE A COPPIA (PTM)
146	SAMUELE	28567	1CI123	11	166	VOLANTE	RETI DA TRAINO PELAGICHE A COPPIA (PTM)
147	LEONARDO	28886	ML1207	107	514,7	CIRCUZIONE	RETI A CIRCUZIONE A CHIUSURA MECCANICA (PS)

18A03288

