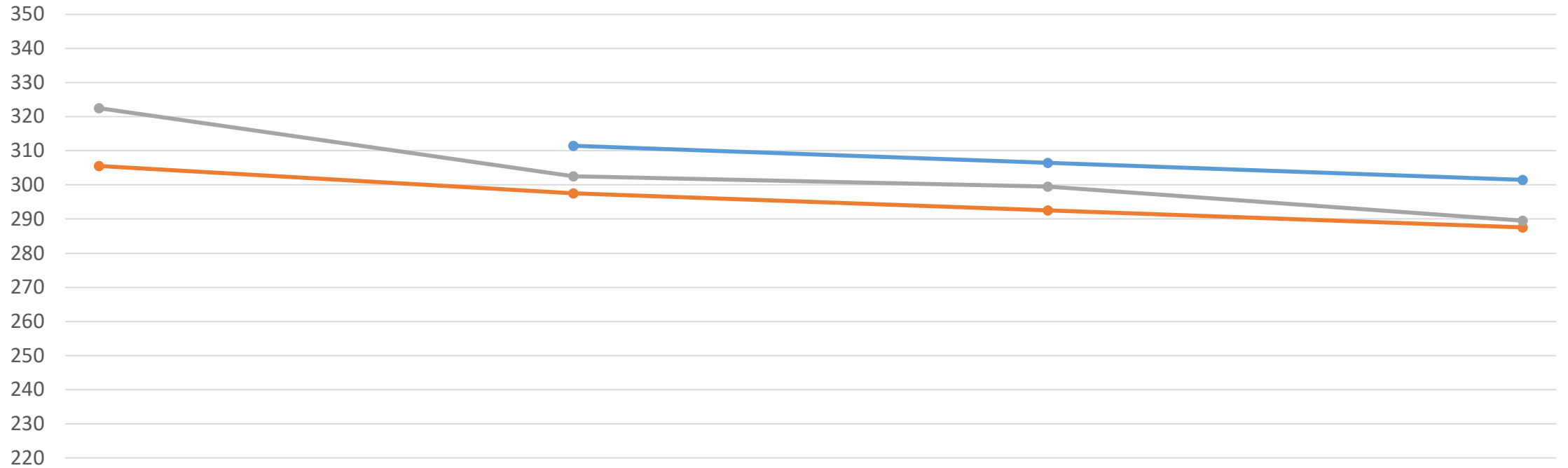


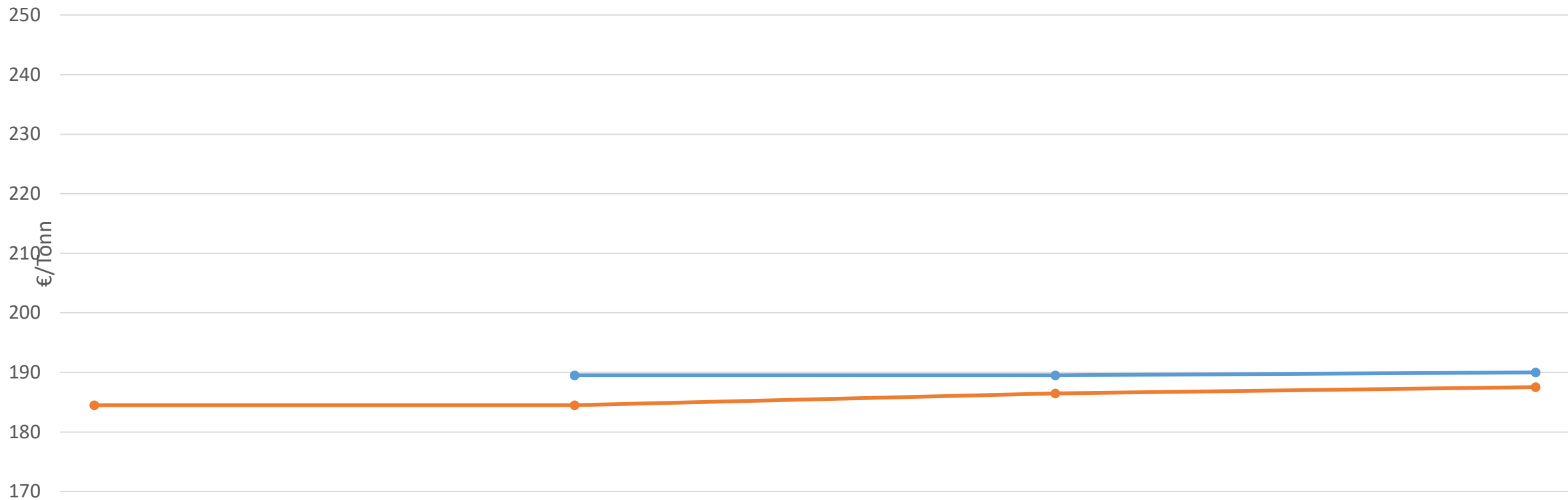
Grafici prezzi di mercato Frumento Duro, Frumento Tenero, Mais e Orzo primo mese Campagna di commercializzazione 2020/2021

Grafico prezzi di mercato Frumento Duro. Primo mese Campagna di commercializzazione annata 2020/2021 Piazze di Milano, Bologna e Foggia (valori espressi in €/Ton)



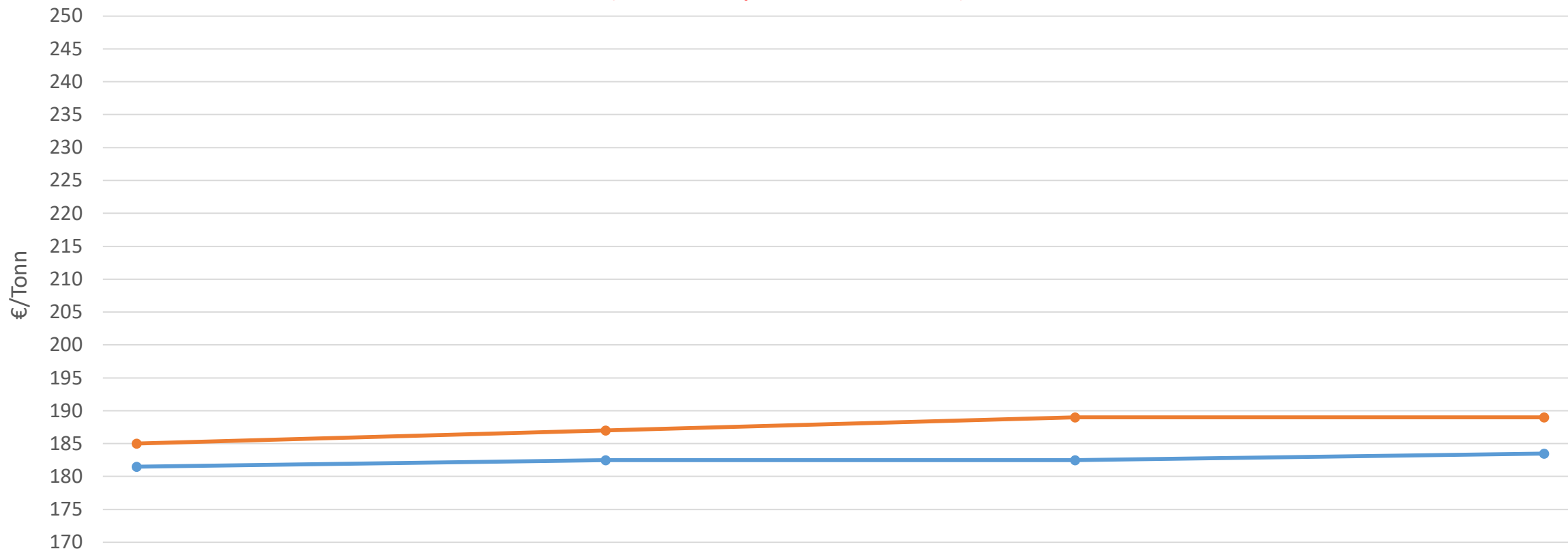
	5-lug-20	12-lug-20	19-lug-20	26-lug-20
milano		311,5	306,5	301,5
bologna	305,5	297,5	292,5	287,5
foggia	322,5	302,5	299,5	289,5

Grafico prezzo di mercato Frumento Tenero. Primo mese campagna di commercializzazione annata 2020/2021 Piazze di Milano e Bologna (valori espressi in €/Ton)



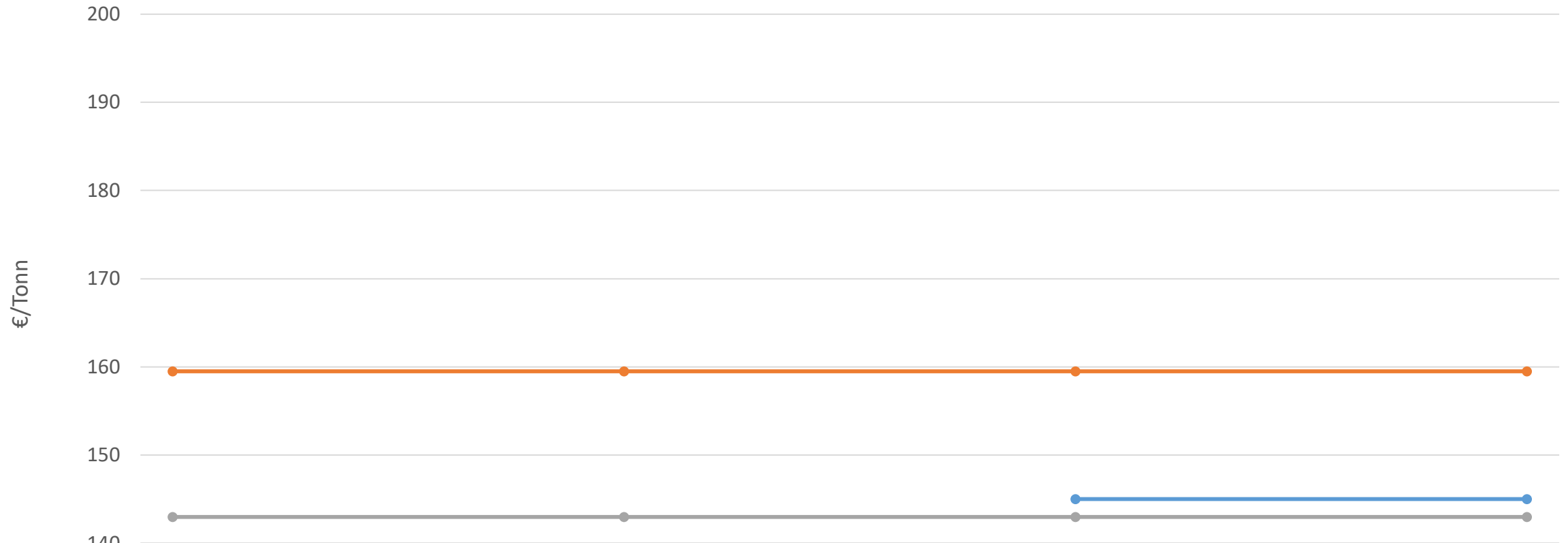
	5-lug-20	12-lug-20	19-lug-20	26-lug-20
milano		189,5	189,5	190
bologna	184,5	184,5	186,5	187,5

Grafico prezzo di mercato Mais. Primo mese Campagna di commercializzazione annata 2020/2021 piazze di Milano e Bologna (Valori espressi in €/Ton)



	05-lug-20	12-lug-20	19-lug-20	26-lug-20
milano	181,5	182,5	182,5	183,5
bologna	185	187	189	189

Grafico prezzo di mercato Orzo Primo mese Campagna di commercializzazione annata 2020/2021 Piazze di Alessandria, Bologna e Roma (valori espressi in €/Tonn)



	05-lug-20	12-lug-20	19-lug-20	26-lug-20
● alessandria			145	145
● bologna	159,5	159,5	159,5	159,5
● roma	143	143	143	143